

---

# JAHRESRECHNUNG 2025

---

Einwohnergemeinde Wynigen

31. DEZEMBER 2025

## Inhaltsverzeichnis

1.	Berichterstattung der Jahresrechnung 2025 nach HRM2.....	4
1.1	Bericht .....	4
1.2	Die wichtigsten Eckdaten zur Jahresrechnung 2025.....	5
1.3	Erfolgsrechnung.....	6
1.4	Spezialfinanzierungen (gemäss Art. 30 Bst. B FHDV).....	13
1.5	Investitionsrechnung .....	16
1.6	Bilanz.....	16
1.7	Nachkredite .....	16
2.	Eckdaten.....	17
2.1	Übersicht .....	17
2.2	Selbstfinanzierung / Finanzierungsergebnis.....	18
2.3	Gestufte Erfolgsausweise .....	19
2.3.1	Gesamter Haushalt.....	19
2.3.2	Allgemeiner Haushalt .....	20
2.3.3	Spezialfinanzierung Wasserversorgung.....	21
2.3.4	Spezialfinanzierung Abwasserentsorgung.....	22
2.3.5	Spezialfinanzierung Abfallentsorgung.....	23
3.	Bilanz.....	24
3.1	Aktiven.....	24
3.2	Passiven .....	25
4.	Funktionen.....	26
4.1	Erfolgsrechnung.....	26
4.2	Kommentar .....	27
4.2.1	Allgemeine Verwaltung.....	27

4.2.2	Öffentliche Ordnung und Sicherheit.....	28
4.2.3	Bildung .....	29
4.2.4	Kultur, Sport und Freizeit.....	30
4.2.5	Gesundheit.....	30
4.2.6	Soziale Wohlfahrt .....	31
4.2.7	Verkehr.....	31
4.2.8	Umweltschutz und Raumordnung.....	32
4.2.9	Volkswirtschaft .....	33
4.2.10	Finanzen und Steuern .....	33
4.3	Investitionsrechnung.....	34
5.	Sachgruppen .....	35
5.1	Erfolgsrechnung.....	35
5.2	Investitionsrechnung.....	36
6.	Geldflussrechnung.....	37
7.	Finanzkennzahlen.....	43
7.1	Gesamthaushalt.....	43
7.2	Allgemeiner Haushalt.....	48
7.3	Spezialfinanzierung Wasserversorgung .....	49
7.4	Spezialfinanzierung Abwasserentsorgung .....	50
7.5	Spezialfinanzierung Abfall.....	51
8.	Antrag der Exekutive.....	52
9.	Bestätigungsbericht .....	53
10.	Datenschutzbericht.....	54
11.	Genehmigung der Jahresrechnung .....	55
12.	Anhang.....	56
12.1	Regelwerk .....	56

12.1.1	Angewendetes Regelwerk .....	56
12.1.2	Bewertung Finanzvermögen .....	56
12.1.3	Bewertung Verwaltungsvermögen .....	57
12.1.4	Aktivierungsgrenzen .....	57
12.1.5	Bestehendes Verwaltungsvermögen .....	57
12.2	Grundlagen der Jahresrechnung .....	57
12.3	Eigenkapitalnachweis .....	58
12.4	Rückstellungsspiegel .....	59
12.5	Beteiligungsspiegel .....	60
12.6	Gewährleistungsspiegel .....	65
12.7	Anlagespiegel .....	66
12.8	Kreditkontrolle .....	69
12.8.1	Verpflichtungskredite für Investitionen .....	69
12.8.2	Nachkredite .....	71
12.9	Weitere massgebende Angaben .....	73
12.9.1	Werterhaltungskosten Einlage in die SF WE Wasserversorgung .....	73
12.9.2	Werterhaltungskosten Einlage in die SF WE Abwasserentsorgung .....	74
13.	Details zur Jahresrechnung .....	75
13.1	Bilanz .....	75
13.2	Erfolgsrechnung nach Funktionen .....	845
13.3	Erfolgsrechnung nach Sachgruppen .....	127
13.4	Investitionsrechnung nach Funktion .....	147
13.5	Investitionsrechnung nach Sachgruppen .....	153

# 1. Berichterstattung der Jahresrechnung 2025 nach HRM2

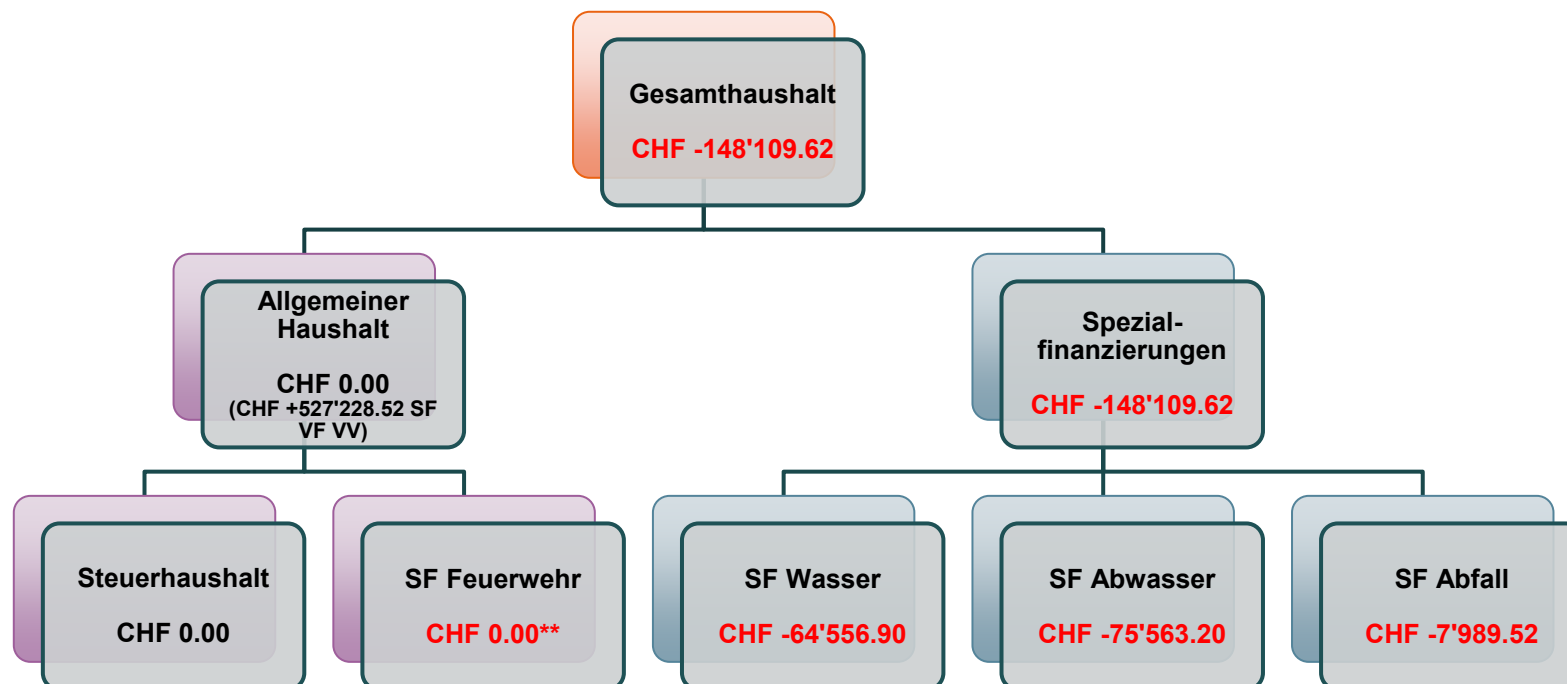
## 1.1 Bericht

### Allgemeines

Die Jahresrechnung 2025 wurde nach dem Rechnungslegungsmodell HRM2, gemäss Art. 70 Gemeindegesetz (GG; BSG 170.11), erstellt. Die Rechnungsführung erfolgte mit der gemeindeeigenen EDV-Anlage und der Software Abacus + NEST/I-SE. Verantwortlich für die Rechnungsführung war Rutger van Drunen, Leiter Finanzen.

### Ergebnisse

Nach HRM2 muss das Gesamtergebnis von der Gemeindeversammlung genehmigt werden (siehe untenstehende Grafik).



\*\* Die einseitige SF Feuerwehr schloss mit einem Aufwandsüberschuss von CHF 20'756.73 ab. Der Aufwandsüberschuss konnte durch den SF Feuerwehr gedeckt werden.

## 1.2 Die wichtigsten Eckdaten zur Jahresrechnung 2025

Als Grundlage für die Jahresrechnung 2025 diente das Budget 2025. Dieses wurde von der Gemeindeversammlung am 07.12.2024 auf der Berechnungsbasis nachfolgender Ansätze beschlossen:

Gemeindesteueranlage	1,75 fache der einfachen Steuer
Liegenschaftssteuer	1,0 ‰ der amtlichen Werte
Wassergrundgebühr	CHF 150.00 pro Wohnung oder Gewerbe (zuzüglich MWST)
Wasserverbrauchsgebühr	CHF 1.15 pro m <sup>3</sup> Wasserbezug (zuzüglich MWST)
Abwassergrundgebühr	CHF 160.00 pro Wohnung oder Gewerbe (zuzüglich MWST)
Abwasserverbrauchsgebühr	CHF 1.20 pro m <sup>3</sup> Abwasser (zuzüglich MWST)
Kehrichtgrundgebühr	CHF 40.00 pro Wohnung oder Gewerbe (zuzüglich MWST)
Tierkörperbeseitigung	CHF 30.00 Grundgebühr je Viehhalter (zuzüglich MWST) CHF 7.50 Gebühr je DGVE (zuzüglich MWST)
Feuerwehrdienstersatzabgaben	7,5 % der Staatssteuern, mindestens CHF 20.00, höchstens CHF 450.00
Hundetaxe	CHF 60.00 pro Hund

## 1.3 Erfolgsrechnung

### Ergebnis Gesamthaushalt (mit Spezialfinanzierungen)

Der Gesamthaushalt schliesst mit einem Aufwandüberschuss von CHF 148'109.62 ab. Budgetiert war ein Aufwandüberschuss von CHF 223'926.00. Die Verbesserung gegenüber dem Budget beträgt somit CHF 75'816.38. Gründe für das wesentlich bessere Ergebnis sind die tieferen Transferaufwände, höhere Fiskalträge sowie höhere Entgelte.

	Rechnung 2025	Budget 2025	Rechnung 2024
<b>Gesamtergebnis Erfolgsrechnung</b>	<b>-148'109.62</b>	<b>-223'926.00</b>	<b>-127'827.14</b>

### Ergebnis Allgemeiner Haushalt (Steuerhaushalt)

Der Allgemeine Haushalt schliesst (nach Vornahme der Einlagen in die Vorfinanzierung Verwaltungsvermögen nach Art. 87 GV von CHF 527'228.52 sowie der Einlagen in Rekultivierungsfonds Häuserngrube von CHF 1'926.85) mit einem ausgeglichenen Ergebnis von CHF 0.00 ab. Budgetiert war ein Aufwandüberschuss von CHF 124'797.00. Die Besserstellung gegenüber dem Budget beträgt somit CHF 124'797.00. Massgeblich dazu beigetragen haben die höheren Einnahmen bei den Steuern, Mehreinnahmen aus dem Finanz- und Lastenausgleich und die sehr gute Budgetdisziplin. Ausserdem wurden Minderaufwände in der gesetzlichen wirtschaftlichen Sozialhilfe verzeichnet.

	Rechnung 2025	Budget 2025	Rechnung 2024
<b>Gesamtergebnis Erfolgsrechnung</b>	<b>-0.00</b>	<b>-124'797.00</b>	<b>-0.00</b>

### Personalaufwand

Der Personalaufwand beträgt CHF 2'720'360.10. Budgetiert waren CHF 2'657'050.00. Dies ergibt einen Mehraufwand von CHF 63'310.10 oder + 2.33%.

		Rechnung 2025	Budget 2025	Rechnung 2024
Behörden und Kommissionen	300 -	141'978.70	142'730.00	121'399.40
Löhne des Verwaltungs- und Betriebspersonals	301 -	2'116'737.10	2'053'770.00	2'129'128.20
Löhne der Lehrkräfte (zusatzstunden über Gemeinde)	302 -	7'561.95	6'600.00	4'697.40
Zulagen	304 -	31'942.45	28'200.00	24'365.50
Arbeitgeberbeiträge	305 -	356'144.80	349'075.00	348'304.75
Übriger Personalaufwand	309 -	65'995.10	76'675.00	59'697.60
<b>Personalaufwand</b>		<b>2'720'360.10</b>	<b>2'657'050.00</b>	<b>2'687'592.85</b>

### Sach- und Betriebsaufwand

Der Sach- und Betriebsaufwand mit einem Umsatz von CHF 2'354'510.42 liegt bei CHF 4'140.42 oder 0.18% über dem Budget.

			Rechnung 2025	Budget 2025	Rechnung 2024
Material- und Warenaufwand	310	-	386'226.27	436'395.00	397'279.00
Nicht aktivierbare Anlagen	311	-	189'786.00	146'290.00	196'529.70
Ver- und Entsorgung Liegenschaften VV	312	-	199'013.82	181'480.00	190'293.10
Dienstleistungen und Honorare	313	-	806'862.98	772'080.00	761'141.12
Baulicher Unterhalt im betrieblichen Unterhalt	314	-	406'338.45	428'100.00	501'073.40
Unterhalt Mobilien und immaterielle Anlagen	315	-	159'118.10	196'325.00	217'614.60
Mieten, Leasing, Pachten, Benützungsgebühren	316	-	34'767.50	33'750.00	37'233.95
Spesenentschädigungen	317	-	81'261.70	104'600.00	87'858.84
Wertberichtigungen auf Forderungen	318	-	43'980.60	32'850.00	17'076.85
Verschiedener Betriebsaufwand	319	-	47'155.00	18'500.00	21'334.15
<b>Sach- und Betriebsaufwand</b>			<b>2'354'510.42</b>	<b>2'350'370.00</b>	<b>2'427'434.71</b>

### Ordentliche Abschreibungen

Die Abschreibungen auf Investitionen nach HRM2 werden nach Nutzungsdauer und Anlagekategorie getätigt. Die planmässigen Abschreibungen 2025 betragen CHF 618'731.80. Dies sind CHF 3'060.80 mehr (0.49%) als budgetiert.

			Rechnung 2025	Budget 2025	Rechnung 2024
Sachanlagen VV	330	-	581'360.80	578'147.00	561'154.90
Abschreibungen immaterielle Anlagen	332	-	37'371.00	37'524.00	44'913.00
<b>Abschreibungen Verwaltungsvermögen</b>			<b>618'731.80</b>	<b>615'671.00</b>	<b>606'067.90</b>

## Finanzaufwand

Der Finanzaufwand beträgt CHF 26'033.40. Der Minderaufwand gegenüber dem Budget beläuft sich auf CHF 8'261.60. Die Differenz ist darauf zurückzuführen, dass bei der Erstellung des Budget 2025 mit einem eher höheren Zinssatz gerechnet wurde.

			<b>Rechnung 2025</b>	<b>Budget 2025</b>	<b>Rechnung 2024</b>
Zinsaufwand	340	-	18'565.05	29'395.00	39'779.65
Liegenschaftsaufwand Finanzvermögen	343	-	898.80	1'900.00	898.80
Wertberichtigungen Anlagen FV	344	-	-	-	45'116.00
Verschiedener Finanzaufwand	349	-	6'569.55	3'000.00	4'282.40
<b>Finanzaufwand</b>			<b>26'033.40</b>	<b>34'295.00</b>	<b>90'076.85</b>

## Einlagen in Fonds und Spezialfinanzierungen

Die Einlagen betragen CHF 325'766.38, budgetiert waren CHF 325'048.00.

			<b>Rechnung 2025</b>	<b>Budget 2025</b>	<b>Rechnung 2024</b>
Einlagen in Fonds und Spezialfinanzierung im FK	350	-	27'834.08	31'648.00	38'556.85
Einlagen in Fonds und Spezialfinanzierung im EK	351	-	297'932.30	293'400.00	509'176.88
<b>Einlagen in Fonds und Spezialfinanzierungen</b>			<b>325'766.38</b>	<b>325'048.00</b>	<b>547'733.73</b>

## Transferaufwand

Der gesamte Transferaufwand beträgt CHF 6'906'211.31. Das entspricht einer Abnahme gegenüber dem Budget von CHF 786'258.69. Der Transferaufwand beinhaltet vor allem die Zahlungen an kantonale Stellen wie Lehrerbesoldungen, Lastenverteiler Sozialhilfe, Beiträge an Kitas, Ergänzungsleistungen, Beitrag an den öffentlichen Verkehr, den Finanzausgleich neue Aufgabenteilung sowie Beiträge an Gemeinden und Gemeindeverbände.

			Rechnung 2025	Budget 2025	Rechnung 2024
Ertragsanteile an Dritte	360	-	69'223.45	69'000.00	68'747.25
Entschädigungen an Gemeinwesen	361	-	3'711'221.57	3'719'492.00	3'602'275.88
Finanz- und Lastenausgleich	362	-	380'892.00	376'922.00	379'208.00
Beiträge an Gemeinwesen und Dritte	363	-	2'744'874.29	3'527'056.00	2'797'276.50
<b>Transferaufwand</b>			<b>6'906'211.31</b>	<b>7'692'470.00</b>	<b>6'847'507.63</b>

## Ausserordentlicher Aufwand

Im Ausserordentlichen Aufwand sind unter anderem die Einlagen in die Vorfinanzierung des Eigenkapitals und in die finanzpolitischen Reserven. Die Einlage in die Vorfinanzierung Verwaltungsvermögen (Art. 87 GV) beträgt CHF 527'228.52, in die finanzpolitischen Reserven CHF 0.00. Die Einlage in die finanzpolitischen Reserven oder zusätzliche Abschreibungen entsprechen der Differenz der Nettoinvestitionen zu den ordentlichen Abschreibungen (Art. 85 Abs. 1 GV).

			Rechnung 2025	Budget 2025	Rechnung 2024
Einlagen in das Eigenkapital	389	-	532'837.12	1'600.00	48'675.99
<b>Ausserordentlicher Aufwand</b>			<b>532'837.12</b>	<b>1'600.00</b>	<b>48'675.99</b>

## Interne Verrechnungen

Die internen Verrechnungen belaufen sich auf CHF 213'905.49, Budgetiert waren CHF 210'320.00. Die internen Verrechnungen sind unwesentlich über dem Budgetwert.

			Rechnung 2025	Budget 2025	Rechnung 2024
Material- und Warenbezüge	390	-	5'638.15	4'500.00	5'554.90
Dienstleistungen	391	-	98'822.69	93'800.00	89'148.04
Pacht, Mieten, Benützungskosten	392	-	42'740.00	43'200.00	42'910.00
Betriebs- und Verwaltungskosten	393	-	66'501.55	68'220.00	66'554.15
Kalk. Zinsen und Finanzaufwand	394	-	203.10	600.00	740.45
<b>Interne Verrechnungen</b>			<b>213'905.49</b>	<b>210'320.00</b>	<b>204'907.54</b>

### Fiskalertrag

Der Umsatz beim Fiskalertrag beträgt CHF 5'277'242.75. Der Mehrertrag gegenüber dem Budget beträgt CHF 390'375.75 oder plus 7.40%. Positive Erträge sind unter anderem bei den Einkommenssteuern, Vermögenssteuern, Grundstückgewinnsteuern sowie den Sonderveranlagungen zu verzeichnen.

			Rechnung 2025	Budget 2025	Rechnung 2024
Direkte Steuern natürliche Personen	400	+	4'254'211.60	3'892'667.00	4'088'064.00
Direkte Steuern juristische Personen	401	+	311'437.55	319'500.00	201'674.90
Übrige direkte Steuern	402	+	629'685.20	592'500.00	620'277.90
Besitz- und Aufwandsteuern	403	+	81'908.40	82'200.00	80'912.90
<b>Fiskalertrag</b>			<b>5'277'242.75</b>	<b>4'886'867.00</b>	<b>4'990'929.70</b>

### Regalien und Konzessionen

Der Umsatz bei den Konzessionen beträgt CHF 100'322.40. Der Mehrertrag gegenüber dem Budget ist CHF 8'322.40 oder plus 8.30%.

			Rechnung 2025	Budget 2025	Rechnung 2024
Konzessionen	412	+	100'322.40	92'000.00	119'431.00
<b>Regalien und Konzessionen</b>			<b>100'322.40</b>	<b>92'000.00</b>	<b>119'431.00</b>

### Entgelte

Entgelte sind Benützungs- und Grundgebühren für die Bereiche Wasser, Abwasser, Abfall, Feuerwehrendienstersatzabgaben sowie Rückerstattungen. Die Entgelte betragen CHF 1'988'851.12. Budgetiert waren CHF 1'682'150.00. Der Mehrertrag beträgt CHF 306'701.12.

			Rechnung 2025	Budget 2025	Rechnung 2024
Ersatzabgaben	420	+	137'781.00	140'000.00	134'461.50
Gebühren für Amtshandlungen	421	+	63'253.30	69'000.00	80'993.30
Benützungsgebühren und Dienstleistungen	424	+	577'021.50	574'650.00	771'724.20
Erlös aus Verkäufen	425	+	45'751.30	13'650.00	27'247.10
Rückerstattungen	426	+	1'164'134.02	884'350.00	983'887.02
Bussen	427	+	910.00	500.00	3'040.00
<b>Entgelte</b>			<b>1'988'851.12</b>	<b>1'682'150.00</b>	<b>2'001'353.12</b>

### Verschiedene Erträge

Der Umsatz bei den Verschiedenen Erträgen beträgt CHF 9'474.75. Der Minderertrag gegenüber dem Budget ist CHF 5'825.25.

			Rechnung 2025	Budget 2025	Rechnung 2024
Verschiedene Erträge	430	+	-	300.00	-
Aktivierung Eigenleistungen	431	+	8'974.75	15'000.00	32'971.85
Übriger Ertrag	439	+	500.00	-	-
<b>Verschiedene Erträge</b>			<b>9'474.75</b>	<b>15'300.00</b>	<b>32'971.85</b>

### Finanzertrag

Beim Finanzertrag werden vor allem Erträge aus Beteiligungen, Mietzinsen und der Benützung für die Liegenschaften des Verwaltungsvermögens generiert.

Rechnung CHF 357'479.15, Budget CHF 301'845.00. Der Mehrertrag beträgt CHF 55'634.15.

			Rechnung 2025	Budget 2025	Rechnung 2024
Zinsertrag	440	+	30'684.70	38'705.00	44'343.45
Beteiligungsertrag FV	442	+	10'835.00	6'500.00	12'870.00
Liegenschaftsertrag FV	443	+	27'841.05	27'060.00	27'442.60
Wertberichtigungen Anlagen FV	444	+	55'060.00	-	560.00
Liegenschaftsertrag VV	447	+	233'058.40	229'580.00	231'323.40
<b>Finanzertrag</b>			<b>357'479.15</b>	<b>301'845.00</b>	<b>316'539.45</b>

### Entnahmen Fonds u. Spezialfinanzierungen

Die Entnahmen aus Fonds u. Spezialfinanzierungen beträgt CHF 129'673.98. Der Minderertrag gegenüber dem Budget beträgt CHF 28'210.02.

			Rechnung 2025	Budget 2025	Rechnung 2024
Entnahmen aus Spezialfinanzierungen d. EK	451	+	129'673.98	157'884.00	115'757.60
<b>Entnahmen Fonds u. Spezialfinanzierungen</b>			<b>129'673.98</b>	<b>157'884.00</b>	<b>115'757.60</b>

### Transferertrag

Dies umfasst Leistungen und Entschädigungen von Gemeindeverbänden, dem Bund und dem Kanton sowie Zahlungen aus dem Finanz- und Lastenausgleich. In der Rechnung wird ein Betrag von CHF 5'358'547.13 ausgewiesen, während im Budget CHF 6'192'282.00 eingeplant waren. Daraus ergibt sich ein Minderertrag von CHF 833'734.87.

			Rechnung 2025	Budget 2025	Rechnung 2024
Ertragsanteile	460	+	23'031.05	20'000.00	19'148.10
Entschädigungen von Gemeinwesen	461	+	3'208'866.73	4'041'586.00	3'487'325.05
Finanz- und Lastenausgleich	462	+	1'398'182.00	1'360'964.00	1'217'052.00
Beiträge von Gemeinwesen und Dritten	463	+	728'467.35	768'732.00	705'732.65
Übriger Transferertrag	469	+	-	1'000.00	1'293.25
<b>Transferertrag</b>			<b>5'358'547.13</b>	<b>6'192'282.00</b>	<b>5'430'551.05</b>

### Ausserordentlicher Ertrag

Die Entnahmen aus den Vorfinanzierungen des Eigenkapitals, die der Neubewertungsreserve, den Grabfonds und der Kiesgrube, betragen in der Rechnung CHF 114'749.63, während im Budget ein Betrag von CHF 124'250.00 vorgesehen war.

			Rechnung 2025	Budget 2025	Rechnung 2024
Entnahmen aus dem Eigenkapital	489	+	114'749.63	124'250.00	119'728.75
<b>Ausserordentlicher Ertrag</b>			<b>114'749.63</b>	<b>124'250.00</b>	<b>119'728.75</b>

### Interne Verrechnungen

Die internen Verrechnungen belaufen sich auf CHF 213'905.49, Budgetiert waren CHF 210'320.00. Die internen Verrechnungen sind unwesentlich unter dem Budgetwert.

			Rechnung 2025	Budget 2025	Rechnung 2024
Material- und Warenbezüge	490	-	5'638.15	4'500.00	5'554.90
Dienstleistungen	491	-	98'822.69	93'800.00	89'148.04
Pacht, Mieten, Benützungskosten	492	-	42'740.00	43'200.00	42'910.00
Betriebs- und Verwaltungskosten	493	-	66'501.55	68'220.00	66'554.15
Kalk. Zinsen und Finanzaufwand	494	-	203.10	600.00	740.45
<b>Interne Verrechnungen</b>			<b>213'905.49</b>	<b>210'320.00</b>	<b>204'907.54</b>

## 1.4 Spezialfinanzierungen (gemäss Art. 30 Bst. B FHDV)

Gemäss Gewässerschutzgesetz und Wasserversorgungsgesetz des Kantons Bern führen die Trägerschaften von öffentlichen Abwasserentsorgungen und Wasserversorgungen eine Spezialfinanzierung Werterhalt. Der Werterhalt berechnet sich auf der Basis der Wiederbeschaffungswerte der Anlagen und aufgrund deren Nutzungsdauer. Die jährlichen Einlagen in den Werterhalt müssen mindestens 60 % der jährlichen Erneuerungsrate betragen. Dabei ist der Werterhalt mindestens so lange zu äufnen, bis er 25 % des gesamten Wiederbeschaffungswertes erreicht. Ebenfalls in den Werterhalt einzulegen sind die einmaligen Anschlussgebühren. Aktuell legt die Gemeinde Wynigen 120 % der jährlichen Erneuerungsrate in den Werterhalt Wasser zuzüglich der Anschlussgebühren und 60% der jährlichen Erneuerungsrate in den Werterhalt Abwasser zuzüglich der Anschlussgebühren ein.

### Wasserversorgung

Die Wasserversorgung schliesst mit einem Aufwandüberschuss von CHF 64'556.90 ab. Budgetiert war ein Aufwandüberschuss von CHF 40'467.00.

Der Aufwandüberschuss resultiert aus zusätzlichen Ausgaben im Unterhalt übrige Sachanlagen. Die Rückstellungen für die Finanzierung zukünftiger Investitionen wurde im Jahr 2024 von 60% auf 120% erhöht, weil das Konto Werterhalt einen tiefen Bestand aufweist. Mit der Erhöhung des Einlagesatzes soll für zukünftige Investitionen Geld angespart werden. Die Erhöhung des Einlagesatzes ist nicht liquiditätswirksam, d. h. es fliesst kein Geld ab.

Die Einlage in die Spezialfinanzierung Werterhalt beträgt CHF 156'604.30, budgetiert war ein Betrag von CHF 156'100.00 (Einlage inkl. Anschlussgebühren).

	Rechnung 2025	Budget 2025
Erfolg	-64'556.90	-40'467.00
Verwaltungsvermögen per 31.12.2025	1'091'836.00	
Bestand Werterhalt per 31.12.2025	207'941.05	
Eigenkapital per 31.12.2025 (Rechnungsausgleich)	406'199.67	

### Abwasserentsorgung

Die Abwasserentsorgung schliesst mit einem Aufwandüberschuss von CHF 75'563.20 ab. Budgetiert wurde ein Aufwandüberschuss von CHF 54'000.00. Die Werterhaltungskosten, berechnet auf dem Wiederbeschaffungswert der kommunalen Abwasseranlagen betragen CHF 159'510.00. Davon werden 60 % in die Spezialfinanzierung Werterhalt eingelegt, ausmachend CHF 95'706.00. Die Anschlussgebühren 2025 betragen CHF 45'622.00 und liegen somit 5'662.00 über dem budgetierten Wert. Die Anschlussgebühren werden zuzüglich zur Erneuerungsrate in die Spezialfinanzierung Werterhalt eingelegt, womit die effektive Einlage in die Spezialfinanzierung Werterhalt CHF 141'328.00 beträgt. Aus der Spezialfinanzierung Werterhalt wurden gemäss dem Umfang der Abschreibungen, den Investitionen unter der Aktivierungsgrenze sowie werterhaltender Unterhalt CHF 15'275.65 entnommen.

Der Aufwandüberschuss wird dem Rechnungsausgleich Abwasserentsorgung entnommen.

	Rechnung 2025	Budget 2025
Erfolg	-75'563.20	-54'000.00
Verwaltungsvermögen per 31.12.2025	533'675.45	
Bestand Werterhalt per 31.12.2025	3'309'251.45	
Eigenkapital per 31.12.2025 (Rechnungsausgleich)	855'626.26	

### Abfallentsorgung

Die Abfallbeseitigung schliesst mit einem Aufwandüberschuss von CHF 7'989.52 ab. Budgetiert wurde ein Aufwandüberschuss von CHF 4'662.00. Mehraufwand CHF 3'327.52. Der Aufwandüberschuss wird dem Rechnungsausgleich Abfallentsorgung entnommen.

	Rechnung 2025	Budget 2025
Erfolg	-7'989.52	-4'662.00
Verwaltungsvermögen per 31.12.2025	92'826.00	
Eigenkapital per 31.12.2025 (Rechnungsausgleich)	138'546.30	

## Feuerwehr

Die einseitige Spezialfinanzierung Feuerwehr schliesst mit einem Gesamtumsatz von CHF 220'351.93 ab. Es wurde eine Entnahme aus der Spezialfinanzierung EK von CHF 20'756.73 getätigt. Budgetiert war eine Entnahme von CHF 24'647.00. Die Besserstellung beträgt CHF 3'890.27.

	Rechnung 2025	Budget 2025
Einlage / -Entnahme aus der Spezialfinanzierung EK	-20'756.73	-24'647.00
Verwaltungsvermögen per 31.12.2025	561'972.00	
Eigenkapital per 31.12.2025 (Rechnungsausgleich)	199'041.01	

## 1.5 Investitionsrechnung

Es wurden Nettoinvestitionen von CHF 534'994.90 getätigt. Budgetiert gemäss Vorbericht waren CHF 671'200.00. Die Ausgaben im Steuerhaushalt betragen CHF 496'446.60, im Bereich der Abwasserentsorgung CHF 16'796.20 und bei der Feuerwehr CHF 21'752.10. Investiert wurde unter anderem in den Ersatz der Schliessanlagen, Strassensanierungen, Neubau Werkhof inkl. Solaranlage, Rekultivierung und Strassenverlegung Kiesgrube Häusern, Abwassererschliessungen, GEP-Revision, Umbau Feuerwehrmagazin inkl. Dachsanierung.

## 1.6 Bilanz

Die Bilanzsumme per 31.12.2025 beträgt CHF 14'807'224.28

### Aktiven

Das Finanzvermögen hat um CHF 184'711.06 zugenommen und beträgt neu CHF 6'009'874.33. Das Verwaltungsvermögen hat im Rahmen der Nettoinvestitionen abzüglich der Abschreibungen um CHF 83'736.90 auf CHF 8'797'349.95 abgenommen.

### Passiven

Das Fremdkapital hat um CHF 332'497.03 abgenommen und beträgt neu CHF 4'307'491.44. Das Total aller Eigenkapitale beträgt per 31.12.2025 CHF 10'499'732.84 (Vorjahr CHF 10'066'261.65). Die Veränderungen sind vor allem auf die Einlagen in die entsprechenden Werterhalte sowie die Einlage in die Spezialfinanzierung Vorfinanzierung Verwaltungsvermögen gemäss Art. 87 GV zurückzuführen.

## 1.7 Nachkredite

Total: CHF 860'965.52

davon:

gebunden CHF 93'474.95

GR Kompetenz CHF 767'490.57

von GV zu beschliessen CHF 0.00

Die Details gehen aus der Nachkredittabelle hervor.

## 2. Eckdaten

### 2.1 Übersicht

	Rechnung 2025	Budget 2025	Rechnung 2024
Jahresergebnis ER Gesamthaushalt (Ertrag+/Aufwand-)	-148'109.62	-223'926.00	-127'827.14
Jahresergebnis ER Allgemeiner Haushalt	-	-124'797.00	-
Jahresergebnis gesetzliche Spezialfinanzierungen	-148'109.62	-99'129.00	-127'827.14
Steuerertrag natürliche Personen	4'254'211.60	3'892'667.00	4'088'064.00
Steuerertrag juristische Personen	311'437.55	319'500.00	201'674.90
Liegenschaftssteuer	304'829.30	300'000.00	304'732.60
Nettoinvestitionen	534'994.90	671'200.00	1'090'769.40
Bestand Finanzvermögen	6'009'874.33		5'825'163.27
Bestand Verwaltungsvermögen Gesamthaushalt	8'797'349.95		8'881'086.85
Bestand Verwaltungsvermögen Allgemeiner Haushalt	6'059'003.50		6'133'093.40
Bestand Verwaltungsvermögen Spezialfinanzierungen	2'738'346.45		2'747'993.45
Fremdkapital	4'307'491.44		4'639'988.47
Eigenkapital	10'499'732.84		10'066'261.65
Reserven	1'392'666.58		1'392'666.58
Bilanzüberschuss/-fehlbetrag	2'761'360.31		2'761'360.31

## 2.2 Selbstfinanzierung / Finanzierungsergebnis

			Rechnung 2025	Budget 2025	Rechnung 2024
Ergebnis Gesamthaushalt	90		-148'109.62	-223'926.00	-127'827.14
Abschreibung Verwaltungsvermögen	33	+	618'731.80	615'671.00	606'067.90
Einlagen in Fonds und SF	35	+	325'766.38	325'048.00	547'733.73
Entnahmen aus Fonds und SF	45	-	-129'673.98	-157'884.00	-115'757.60
Wertberichtigungen Darlehen Verwaltungsvermögen	364	+	-	-	-
Wertberichtigung Beteiligungen Verwaltungsvermögen	365	+	-	-	-
Abschreibungen Investitionsbeiträge	366	+	-	-	-
Einlagen in das Eigenkapital	389	+	532'837.12	1'600.00	48'675.99
Entnahmen aus dem Eigenkapital	489	-	-114'749.63	-124'250.00	-119'728.75
<b>Selbstfinanzierung</b>			<b>1'084'802.07</b>	<b>436'259.00</b>	<b>839'164.13</b>
<b>Nettoinvestitionen</b>					
Investitionsausgaben	5	+	577'845.25	836'000.00	1'118'365.40
Investitionseinnahmen	6	-	42'850.35	164'800.00	27'596.00
<b>Nettoinvestitionen</b>			<b>534'994.90</b>	<b>671'200.00</b>	<b>1'090'769.40</b>
<b>Finanzierungsergebnis</b>			<b>549'807.17</b>	<b>-234'941.00</b>	<b>-251'605.57</b>

## 2.3 Gestufte Erfolgsausweise

### 2.3.1 Gesamter Haushalt

			Rechnung 2025	Budget 2025	Rechnung 2024
Personalaufwand	30	-	2'720'360.10	2'657'050.00	2'687'592.85
Sach- und übriger Betriebsaufwand	31	-	2'354'510.42	2'350'370.00	2'427'434.71
Abschreibungen Verwaltungsvermögen	33	-	618'731.80	615'671.00	606'067.90
Einlagen Fonds und Spezialfinanzierungen	35	-	325'766.38	325'048.00	547'733.73
Transferaufwand	36	-	6'906'211.31	7'692'470.00	6'847'507.63
Durchlaufende Beiträge	37	-	-	-	-
<b>Betrieblicher Aufwand</b>			<b>12'925'580.01</b>	<b>13'640'609.00</b>	<b>13'116'336.82</b>
Fiskalertrag	40	+	5'277'242.75	4'886'867.00	4'990'929.70
Regalien und Konzessionen	41	+	100'322.40	92'000.00	119'431.00
Entgelte	42	+	1'988'851.12	1'682'150.00	2'001'353.12
Verschiedene Erträge	43	+	9'474.75	15'300.00	32'971.85
Entnahmen aus Fonds und SF	45	+	129'673.98	157'884.00	115'757.60
Transferertrag	46	+	5'358'547.13	6'192'282.00	5'430'551.05
Durchlaufende Beiträge	47	+	-	-	-
<b>Betrieblicher Ertrag</b>			<b>12'864'112.13</b>	<b>13'026'483.00</b>	<b>12'690'994.32</b>
<b>Ergebnis aus betrieblicher Tätigkeit</b>			<b>-61'467.88</b>	<b>-614'126.00</b>	<b>-425'342.50</b>
Finanzaufwand	34	-	26'033.40	34'295.00	90'076.85
Finanzertrag	44	+	357'479.15	301'845.00	316'539.45
<b>Ergebnis aus Finanzierung</b>			<b>331'445.75</b>	<b>267'550.00</b>	<b>226'462.60</b>
<b>Operatives Ergebnis</b>			<b>269'977.87</b>	<b>-346'576.00</b>	<b>-198'879.90</b>
Ausserordentlicher Aufwand	38	-	532'837.12	1'600.00	48'675.99
Ausserordentlicher Ertrag	48	+	114'749.63	124'250.00	119'728.75
<b>Ergebnis aus Finanzierung</b>			<b>-418'087.49</b>	<b>122'650.00</b>	<b>71'052.76</b>
<b>Gesamtergebnis Erfolgsrechnung</b>			<b>-148'109.62</b>	<b>-223'926.00</b>	<b>-127'827.14</b>

(+ Ertragsüberschuss / - Aufwandsüberschuss)

## 2.3.2 Allgemeiner Haushalt

			Rechnung 2025	Budget 2025	Rechnung 2024
Personalaufwand	30	-	2'694'931.00	2'629'800.00	2'666'777.15
Sach- und übriger Betriebsaufwand	31	-	2'039'579.25	2'064'270.00	2'119'441.86
Abschreibungen Verwaltungsvermögen	33	-	530'923.80	517'655.00	518'267.25
Einlagen Fonds und Spezialfinanzierungen	35	-	27'834.08	31'648.00	44'057.13
Transferaufwand	36	-	6'704'220.06	7'493'974.00	6'639'745.62
Durchlaufende Beiträge	37	-	-	-	-
<b>Betrieblicher Aufwand</b>			<b>11'997'488.19</b>	<b>12'737'347.00</b>	<b>11'988'289.01</b>
Fiskalertrag	40	+	5'277'242.75	4'886'867.00	4'990'929.70
Regalien und Konzessionen	41	+	100'322.40	92'000.00	119'431.00
Entgelte	42	+	1'402'954.32	1'089'250.00	1'200'993.21
Verschiedene Erträge	43	+	9'474.75	15'300.00	32'971.85
Entnahmen aus Fonds und SF	45	+	20'756.73	24'647.00	-
Transferertrag	46	+	5'278'611.53	6'126'186.00	5'363'708.89
Durchlaufende Beiträge	47	+	-	-	-
<b>Betrieblicher Ertrag</b>			<b>12'089'362.48</b>	<b>12'234'250.00</b>	<b>11'708'034.65</b>
<b>Ergebnis aus betrieblicher Tätigkeit</b>			<b>91'874.29</b>	<b>-503'097.00</b>	<b>-280'254.36</b>
Finanzaufwand	34	-	25'051.40	30'645.00	86'142.20
Finanzertrag	44	+	351'264.60	286'295.00	295'343.80
<b>Ergebnis aus Finanzierung</b>			<b>326'213.20</b>	<b>255'650.00</b>	<b>209'201.60</b>
<b>Operatives Ergebnis</b>			<b>418'087.49</b>	<b>-247'447.00</b>	<b>-71'052.76</b>
Ausserordentlicher Aufwand	38	-	532'837.12	1'600.00	48'675.99
Ausserordentlicher Ertrag	48	+	114'749.63	124'250.00	119'728.75
<b>Ergebnis aus Finanzierung</b>			<b>-418'087.49</b>	<b>122'650.00</b>	<b>71'052.76</b>
<b>Gesamtergebnis Erfolgsrechnung</b>			<b>0.00</b>	<b>-124'797.00</b>	<b>-0.00</b>

(+ Ertragsüberschuss / - Aufwandsüberschuss)

### 2.3.3 Spezialfinanzierung Wasserversorgung

			Rechnung 2025	Budget 2025	Rechnung 2024
Personalaufwand	30	-	6'447.40	7'050.00	5'620.85
Sach- und übriger Betriebsaufwand	31	-	53'955.30	39'850.00	65'470.70
Abschreibungen Verwaltungsvermögen	33	-	79'357.00	79'367.00	79'352.00
Einlagen Fonds und Spezialfinanzierungen	35	-	156'604.30	156'100.00	241'414.60
Transferaufwand	36	-	13'168.50	10'000.00	12'181.25
Durchlaufende Beiträge	37	-	-	-	-
<b>Betrieblicher Aufwand</b>			<b>309'532.50</b>	<b>292'367.00</b>	<b>404'039.40</b>
Fiskalertrag	40	+	-	-	-
Regalien und Konzessionen	41	+	-	-	-
Entgelte	42	+	152'248.90	163'000.00	239'015.90
Verschiedene Erträge	43	+	-	-	-
Entnahmen aus Fonds und SF	45	+	93'641.60	92'400.00	96'436.25
Transferertrag	46	+	-	-	57.50
Durchlaufende Beiträge	47	+	-	-	-
<b>Betrieblicher Ertrag</b>			<b>245'890.50</b>	<b>255'400.00</b>	<b>335'509.65</b>
<b>Ergebnis aus betrieblicher Tätigkeit</b>			<b>-63'642.00</b>	<b>-36'967.00</b>	<b>-68'529.75</b>
Finanzaufwand	34	-	914.90	3'500.00	3'673.50
Finanzertrag	44	+	-	-	-
<b>Ergebnis aus Finanzierung</b>			<b>-914.90</b>	<b>-3'500.00</b>	<b>-3'673.50</b>
<b>Operatives Ergebnis</b>			<b>-64'556.90</b>	<b>-40'467.00</b>	<b>-72'203.25</b>
Ausserordentlicher Aufwand	38	-	-	-	-
Ausserordentlicher Ertrag	48	+	-	-	-
<b>Ergebnis aus Finanzierung</b>			<b>-</b>	<b>-</b>	<b>-</b>
<b>Gesamtergebnis Erfolgsrechnung</b>			<b>-64'556.90</b>	<b>-40'467.00</b>	<b>-72'203.25</b>

(+ Ertragsüberschuss / - Aufwandsüberschuss)

## 2.3.4 Spezialfinanzierung Abwasserentsorgung

			Rechnung 2025	Budget 2025	Rechnung 2024
Personalaufwand	30	-	-	1'250.00	-
Sach- und übriger Betriebsaufwand	31	-	37'796.60	55'450.00	40'327.60
Abschreibungen Verwaltungsvermögen	33	-	3'159.00	7'837.00	3'158.85
Einlagen Fonds und Spezialfinanzierungen	35	-	141'328.00	137'300.00	262'262.00
Transferaufwand	36	-	166'254.30	159'000.00	161'271.30
Durchlaufende Beiträge	37	-	-	-	-
<b>Betrieblicher Aufwand</b>			<b>348'537.90</b>	<b>360'837.00</b>	<b>467'019.75</b>
Fiskalertrag	40	+	-	-	-
Regalien und Konzessionen	41	+	-	-	-
Entgelte	42	+	251'575.80	251'000.00	380'441.05
Verschiedene Erträge	43	+	-	-	-
Entnahmen aus Fonds und SF	45	+	15'275.65	40'837.00	19'321.35
Transferertrag	46	+	-	-	60.00
Durchlaufende Beiträge	47	+	-	-	-
<b>Betrieblicher Ertrag</b>			<b>266'851.45</b>	<b>291'837.00</b>	<b>399'822.40</b>
<b>Ergebnis aus betrieblicher Tätigkeit</b>			<b>-81'686.45</b>	<b>-69'000.00</b>	<b>-67'197.35</b>
Finanzaufwand	34	-	-	-	167.25
Finanzertrag	44	+	6'123.25	15'000.00	20'551.55
<b>Ergebnis aus Finanzierung</b>			<b>6'123.25</b>	<b>15'000.00</b>	<b>20'384.30</b>
<b>Operatives Ergebnis</b>			<b>-75'563.20</b>	<b>-54'000.00</b>	<b>-46'813.05</b>
Ausserordentlicher Aufwand	38	-	-	-	-
Ausserordentlicher Ertrag	48	+	-	-	-
<b>Ergebnis aus Finanzierung</b>			<b>-</b>	<b>-</b>	<b>-</b>
<b>Gesamtergebnis Erfolgsrechnung</b>			<b>-75'563.20</b>	<b>-54'000.00</b>	<b>-46'813.05</b>

(+ Ertragsüberschuss / - Aufwandsüberschuss)

## 2.3.5 Spezialfinanzierung Abfallentsorgung

			Rechnung 2025	Budget 2025	Rechnung 2024
Personalaufwand	30	-	18'981.70	18'950.00	15'194.85
Sach- und übriger Betriebsaufwand	31	-	223'179.27	190'800.00	202'194.55
Abschreibungen Verwaltungsvermögen	33	-	5'292.00	10'812.00	5'289.80
Einlagen Fonds und Spezialfinanzierungen	35	-	-	-	-
Transferaufwand	36	-	22'568.45	29'496.00	34'309.46
Durchlaufende Beiträge	37	-	-	-	-
<b>Betrieblicher Aufwand</b>			<b>270'021.42</b>	<b>250'058.00</b>	<b>256'988.66</b>
Fiskalertrag	40	+	-	-	-
Regalien und Konzessionen	41	+	-	-	-
Entgelte	42	+	182'072.10	178'900.00	180'902.96
Verschiedene Erträge	43	+	-	-	-
Entnahmen aus Fonds und SF	45	+	-	-	-
Transferertrag	46	+	79'935.60	66'096.00	66'724.66
Durchlaufende Beiträge	47	+	-	-	-
<b>Betrieblicher Ertrag</b>			<b>262'007.70</b>	<b>244'996.00</b>	<b>247'627.62</b>
<b>Ergebnis aus betrieblicher Tätigkeit</b>			<b>-8'013.72</b>	<b>-5'062.00</b>	<b>-9'361.04</b>
Finanzaufwand	34	-	67.10	150.00	93.90
Finanzertrag	44	+	91.30	550.00	644.10
<b>Ergebnis aus Finanzierung</b>			<b>24.20</b>	<b>400.00</b>	<b>550.20</b>
<b>Operatives Ergebnis</b>			<b>-7'989.52</b>	<b>-4'662.00</b>	<b>-8'810.84</b>
Ausserordentlicher Aufwand	38	-	-	-	-
Ausserordentlicher Ertrag	48	+	-	-	-
<b>Ergebnis aus Finanzierung</b>			<b>-</b>	<b>-</b>	<b>-</b>
<b>Gesamtergebnis Erfolgsrechnung</b>			<b>-7'989.52</b>	<b>-4'662.00</b>	<b>-8'810.84</b>

(+ Ertragsüberschuss / - Aufwandsüberschuss)

### 3. Bilanz

#### 3.1 Aktiven

		Rechnung 2025	Rechnung 2024	Differenz
<b>AKTIVEN</b>		<b>14'807'224.28</b>	<b>14'706'250.12</b>	<b>0.68%</b>
<b>10 Finanzvermögen</b>				
Flüssige Mittel und kurzfristige Geldanlagen	100	2'406'577.59	1'926'214.27	19.96%
Forderungen	101	2'372'916.26	2'646'577.27	-11.53%
Kurzfristige Forderungen	102	-	1'225.75	0.00%
Aktive Rechnungsabgrenzungen	104	168'030.50	243'109.78	-44.68%
Vorräte und angefangene Arbeiten	106	6'896.88	7'643.10	-10.82%
Finanzanlagen	107	607'221.50	552'161.50	9.07%
Sachanlagen FV	108	448'231.60	448'231.60	0.00%
<b>Total Finanzvermögen</b>		<b>6'009'874.33</b>	<b>5'825'163.27</b>	<b>3.07%</b>
<b>14 Verwaltungsvermögen</b>				
Sachanlagen	140	7'784'771.95	7'813'087.85	-0.36%
Immaterielle Anlagen	142	65'390.00	102'761.00	-57.15%
Darlehen	144	844'680.00	862'730.00	-2.14%
Beteiligungen, Grundkapitalien	145	102'506.00	102'506.00	0.00%
Investitionsbeiträge	146	2.00	2.00	0.00%
<b>Total Verwaltungsvermögen</b>		<b>8'797'349.95</b>	<b>8'881'086.85</b>	<b>-0.95%</b>

## 3.2 Passiven

		Rechnung 2025	Rechnung 2024	Differenz
<b>PASSIVEN</b>		<b>14'807'224.28</b>	<b>14'706'250.12</b>	<b>0.68%</b>
<b>20 Fremdkapital</b>				
Laufende Verbindlichkeiten	200	852'295.07	1'219'856.53	-43.13%
Kurzfristige Finanzverbindlichkeiten	201	224'000.00	524'000.00	-133.93%
Passive Rechnungsabgrenzungen	204	36'595.50	32'060.30	12.39%
Kurzfristige Rückstellungen	205	87'976.15	75'082.85	14.66%
Langfristige Finanzverbindlichkeiten	206	396'000.00	120'000.00	69.70%
Langfristige Rückstellungen	208	53'483.15	40'864.10	23.59%
Verbindlichkeiten gegenüber SF und Fonds im EK	209	2'657'141.57	2'628'124.69	1.09%
<b>Total Fremdkapital</b>		<b>4'307'491.44</b>	<b>4'639'988.47</b>	<b>-7.72%</b>
<b>29 Eigenkapital</b>				
Verpflichtungen (+) bzw. Vorschüsse (-) gegenüber SF		1'647'178.34	1'820'809.69	-10.54%
Vorfinanzierungen		4'698'527.61	3'986'492.34	15.15%
Reserven		1'392'666.58	1'392'666.58	0.00%
Neubewertungsreserven Finanzvermögen		-	104'932.73	0.00%
Bilanzüberschuss /-fehlbetrag		2'761'360.31	2'761'360.31	0.00%
<b>Total Eigenkapital</b>		<b>10'499'732.84</b>	<b>10'066'261.65</b>	<b>4.13%</b>

## 4. Funktionen

### 4.1 Erfolgsrechnung

		Rechnung 2025		Budget 2025		Rechnung 2024	
		Aufwand	Ertrag	Aufwand	Ertrag	Aufwand	Ertrag
<b>Erfolgsrechnung</b>		<b>13'698'356.02</b>	<b>13'698'356.02</b>	<b>13'886'824.00</b>	<b>13'886'824.00</b>	<b>13'459'997.20</b>	<b>13'459'997.20</b>
Aufwandüberschuss							
Ertragsüberschuss							
<b>Allgemeine Verwaltung</b>	<b>0</b>	<b>1'360'157.34</b>	<b>420'343.92</b>	<b>1'362'778.00</b>	<b>414'230.00</b>	<b>1'357'476.90</b>	<b>421'142.61</b>
Nettoaufwand			939'813.42		948'548.00		936'334.29
<b>Öffentliche Ordnung und Sicherheit, Verteidigung</b>	<b>1</b>	<b>308'257.58</b>	<b>293'899.83</b>	<b>312'757.00</b>	<b>287'447.00</b>	<b>300'911.05</b>	<b>283'159.20</b>
Nettoaufwand			14'357.75		25'310.00		17'751.85
<b>Bildung</b>	<b>2</b>	<b>4'209'514.69</b>	<b>2'193'390.35</b>	<b>4'218'328.00</b>	<b>2'230'527.00</b>	<b>4'173'400.99</b>	<b>2'144'110.74</b>
Nettoaufwand			2'016'124.34		1'987'801.00		2'029'290.25
<b>Kultur, Sport und Freizeit, Kirche</b>	<b>3</b>	<b>88'992.15</b>	<b>11'717.90</b>	<b>89'365.00</b>	<b>9'850.00</b>	<b>101'789.05</b>	<b>14'084.80</b>
Nettoaufwand			77'274.25		79'515.00		87'704.25
<b>Gesundheit</b>	<b>4</b>	<b>9'062.00</b>	<b>1'089.75</b>	<b>14'335.00</b>	<b>2'500.00</b>	<b>10'664.50</b>	<b>1'531.26</b>
Nettoaufwand			7'972.25		11'835.00		9'133.24
<b>Soziale Sicherheit</b>	<b>5</b>	<b>4'420'797.88</b>	<b>2'629'808.07</b>	<b>5'156'186.00</b>	<b>3'222'865.00</b>	<b>4'438'206.69</b>	<b>2'733'171.78</b>
Nettoaufwand			1'790'989.81		1'933'321.00		1'705'034.91
<b>Verkehr und Nachrichtenübermittlung</b>	<b>6</b>	<b>834'291.80</b>	<b>126'765.50</b>	<b>823'987.00</b>	<b>101'700.00</b>	<b>871'876.50</b>	<b>151'553.70</b>
Nettoaufwand			707'526.30		722'287.00		720'322.80
<b>Umweltschutz und Raumordnung</b>	<b>7</b>	<b>1'233'059.77</b>	<b>1'047'415.27</b>	<b>1'216'472.00</b>	<b>1'030'712.00</b>	<b>1'423'284.06</b>	<b>1'241'359.61</b>
Nettoaufwand			185'644.50		185'760.00		181'924.45
<b>Volkswirtschaft</b>	<b>8</b>	<b>57'518.95</b>	<b>129'830.35</b>	<b>53'599.00</b>	<b>110'500.00</b>	<b>54'470.40</b>	<b>150'731.10</b>
Nettoertrag			72'311.40		56'901.00		96'260.70
<b>Finanzen und Steuern</b>	<b>9</b>	<b>1'176'703.86</b>	<b>6'844'095.08</b>	<b>639'017.00</b>	<b>6'476'493.00</b>	<b>727'917.06</b>	<b>6'319'152.40</b>
Nettoertrag			5'667'391.22		5'837'476.00		5'591'235.34

## 4.2 Kommentar

Die Kommentare beziehen sich auf wesentliche Abweichungen im Vergleich mit dem Budget 2025.

↗ = Besserstellung / ↘ = Schlechterstellung



### 4.2.1 Allgemeine Verwaltung

	Rechnung 2025		Budget 2025		Rechnung 2024	
	Aufwand	Ertrag	Aufwand	Ertrag	Aufwand	Ertrag
<b>Erfolgsrechnung</b>	<b>1'360'157.34</b>	<b>420'343.92</b>	<b>1'362'778.00</b>	<b>414'230.00</b>	<b>1'357'476.90</b>	<b>421'142.61</b>
Nettoergebnis		939'813.42		948'548.00		936'334.29

- 0110 ↗ Die Sitzungsgelder, Aufwendungen für Porti, Telefon- und Internetkosten wie auch die Honorare externer Berater und Gutachter fielen tiefer aus als im Budget vorgesehen.
- 0120 ↘ Die Sitzungsgelder fielen höher aus als budgetiert. Zudem entstanden Aufwendungen für Mitglieder- und Verbandsbeiträge sowie für Dienstleistungen Dritter, welche im Budget nicht vorgesehen waren.
- 0220 ↗ Minderaufwand bei den Löhnen, beim Büromaterial sowie im Bereich des Unterhaltes immaterieller Anlagen.
- 0290 ↘ Mehraufwand bei den Unterhaltsbeiträgen an die Stockwerkeigentümergeinschaft sowie beim übrigen Betriebsaufwand.
- 0291 ↗ Minderaufwand beim Unterhalt der Hochbauten sowie Mehrertrag bei den Vergütungen für die Benützung der Liegenschaften.










#### 4.2.2 Öffentliche Ordnung und Sicherheit

	Rechnung 2025		Budget 2025		Rechnung 2024	
	Aufwand	Ertrag	Aufwand	Ertrag	Aufwand	Ertrag
<b>Erfolgsrechnung</b>						
Nettoergebnis	308'257.58	293'899.83	312'757.00	287'447.00	300'911.05	283'159.20
		14'357.75		25'310.00		17'751.85

- 1400  Die Aufwandsgebühren im Bauwesen sowie Honorare externe Berater, Gutachter und Fachexperten ist tiefer als budgetiert.
- 1500  Es entstanden tiefere Lohnaufwände, dafür etwas höhere Soldauszahlungen als im Budget vorgesehen. Auch entstanden höhere Aufwände bei den persönlichen Schutzausrüstungen als budgetiert.

### 4.2.3 Bildung

	Rechnung 2025		Budget 2025		Rechnung 2024	
	Aufwand	Ertrag	Aufwand	Ertrag	Aufwand	Ertrag
<b>Erfolgsrechnung</b>	<b>4'209'514.69</b>	<b>2'193'390.35</b>	<b>4'218'328.00</b>	<b>2'230'527.00</b>	<b>4'173'400.99</b>	<b>2'144'110.74</b>
Nettoergebnis		2'016'124.34		1'987'801.00		2'029'290.25

- 2110  Der Gemeindeanteil LA Bildung resultiert tiefer als budgetiert. Auch die Schulbetriebs- und Infrastrukturkosten an andere Gemeinden fielen tiefer aus.  
 Der Gehaltskostenbeitrag von anderen Gemeinden fiel tiefer aus, als im Budget vorgesehen war.
- 2120  Der Gemeindeanteil LA Bildung fällt gegenüber dem Budget höher aus.
- 2130  Der Gemeindeanteil LA Bildung sowie der Gehaltskostenbeitrag an andere Gemeinden sind beide leicht höher als budgetiert.  
 Die Gehaltskosten von anderen Gemeinden und die Schulbetriebs- und Infrastrukturkosten von anderen Gemeinden stieg dafür gegenüber dem Budget leicht an.
- 2140  Für die Musikschule resultiert ein tieferer Nettoaufwand als budgetiert.
- 2170  Bei den Schulliegenschaften wurden höhere Anschaffungen für Mobilien und Einrichtungen getätigt als budgetiert. Auch die Heizkosten sowie die Unterhaltsarbeiten, sind gegenüber dem Budget angestiegen.
- 218  Die Tagesbetreuung (Mittagstisch und Tagesschule) hat besser abgeschlossen als budgetiert.
- 2195  Durch die Teilumstellung auf ÖV, konnten die Aufwände bei den Schülertransporten gegenüber dem Budget gesenkt werden.


#### 4.2.4 Kultur, Sport und Freizeit

	Rechnung 2025		Budget 2025		Rechnung 2024	
	Aufwand	Ertrag	Aufwand	Ertrag	Aufwand	Ertrag
<b>Erfolgsrechnung</b>	<b>88'992.15</b>	<b>11'717.90</b>	<b>89'365.00</b>	<b>9'850.00</b>	<b>101'789.05</b>	<b>14'084.80</b>
Nettoergebnis		77'274.25		79'515.00		87'704.25

3  Die Funktion schliesst mit kleinen Abweichungen in den einzelnen Konten gemäss Budget ab.




#### 4.2.5 Gesundheit

	Rechnung 2025		Budget 2025		Rechnung 2024	
	Aufwand	Ertrag	Aufwand	Ertrag	Aufwand	Ertrag
<b>Erfolgsrechnung</b>	<b>9'062.00</b>	<b>1'089.75</b>	<b>14'335.00</b>	<b>2'500.00</b>	<b>10'664.50</b>	<b>1'531.26</b>
Nettoergebnis		7'972.25		11'835.00		9'133.24

4  Die Funktion schliesst mit Minderaufwänden gegenüber dem Budget im Bereich der Schulgesundheit sowie Schulzahnpflege ab.



#### 4.2.6 Soziale Wohlfahrt

	Rechnung 2025		Budget 2025		Rechnung 2024	
	Aufwand	Ertrag	Aufwand	Ertrag	Aufwand	Ertrag
<b>Erfolgsrechnung</b>	<b>4'420'797.88</b>	<b>2'629'808.07</b>	<b>5'156'186.00</b>	<b>3'222'865.00</b>	<b>4'438'206.69</b>	<b>2'733'171.78</b>
Nettoergebnis		1'790'989.81		1'933'321.00		1'705'034.91

- 5320  Der Gemeindeanteil LA Ergänzungsleistung resultiert um CHF 53'951.00 tiefer als budgetiert.
- 5430  Gegenüber dem Budget liegt ein Minderaufwand von CHF 54'857.20 sowie ein Mehrertrag von CHF 85'622.75 vor. Es wurden deutlich weniger Alimente bevorschusst und zurückbezahlt, als es im Budget vorgesehen war.
- 5720  An natürliche Personen wurden durch den Sozialdienstes Oesch-Emme CHF 613'062.30 weniger wirtschaftliche Hilfe geleistet als im Budget vorgesehen. Ausserdem wurden CHF 102'786.75 höhere Erträge in den übrigen Erträgen (ohne Inkassoprivileg) erzielt als budgetiert.





#### 4.2.7 Verkehr

	Rechnung 2025		Budget 2025		Rechnung 2024	
	Aufwand	Ertrag	Aufwand	Ertrag	Aufwand	Ertrag
<b>Erfolgsrechnung</b>	<b>834'291.80</b>	<b>126'765.50</b>	<b>823'987.00</b>	<b>101'700.00</b>	<b>871'876.50</b>	<b>151'553.70</b>
Nettoergebnis		707'526.30		722'287.00		720'322.80

- 6150  Bei mehreren Konti der Gemeindestrassen entstanden Minderaufwände gegenüber dem Budget, wie z.B. beim Unterhalt Strassen oder der Schneeräumung.
- 6155  Durch die neue Parkplatzbewirtschaftung mussten Parkuhren angeschafft werden, welche nicht budgetiert waren.

## 4.2.8 Umweltschutz und Raumordnung

	Rechnung 2025		Budget 2025		Rechnung 2024	
	Aufwand	Ertrag	Aufwand	Ertrag	Aufwand	Ertrag
<b>Erfolgsrechnung</b>	<b>1'233'059.77</b>	<b>1'047'415.27</b>	<b>1'216'472.00</b>	<b>1'030'712.00</b>	<b>1'423'284.06</b>	<b>1'241'359.61</b>
Nettoergebnis		185'644.50		185'760.00		181'924.45









- 7101  Die Anpassung der Praxis bei der Einlage in den SF Werterhalt, die von zuvor 60% auf vorübergehend 120% angehoben wurde, führt zu einem Anstieg der Aufwendungen. Dies ist auf die Notwendigkeit zurückzuführen, den Bestand des SF Werterhalt, der am Stichtag 01.01.2024 bei CHF 0.00 lag, aufzufüllen. Zudem sind gemäss dem GWP in der Zukunft mehrere Investitionen vorgesehen, weshalb diese Erhöhung der Einlage als dringend erforderlich erachtet wird, um die finanziellen Mittel für die geplanten Projekte sicherzustellen und die Werterhaltung zu gewährleisten.
- 7201  Die Anpassung der Praxis bezüglich der Einlage in den SF Werterhalt sieht vor, dass die Anschlussgebühren, die zuvor von der ordentlichen Einlage abgezogen wurden, nun zusätzlich in den SF Werterhalt eingezahlt werden.
- 7300  Die Kadaversammelstelle schliesst mit einem Ertragsüberschuss zu Gunsten der Abfallrechnung von CHF 3'721.35 ab.
- 7301  Statt des budgetierten Aufwandüberschusses von CHF 4'662.00 resultiert bei der Abfallrechnung ein Aufwandüberschuss von CHF 7'989.52. Dies ist eine Schlechterstellung von CHF 3'327.52.

#### 4.2.9 Volkswirtschaft

	Rechnung 2025		Budget 2025		Rechnung 2024	
	Aufwand	Ertrag	Aufwand	Ertrag	Aufwand	Ertrag
<b>Erfolgsrechnung</b>	<b>57'518.95</b>	<b>129'830.35</b>	<b>53'599.00</b>	<b>110'500.00</b>	<b>54'470.40</b>	<b>150'731.10</b>
Nettoergebnis	72'311.40		56'901.00		96'260.70	

#### 4.2.10 Finanzen und Steuern

	Rechnung 2025		Budget 2025		Rechnung 2024	
	Aufwand	Ertrag	Aufwand	Ertrag	Aufwand	Ertrag
<b>Erfolgsrechnung</b>	<b>1'176'703.86</b>	<b>6'844'095.08</b>	<b>639'017.00</b>	<b>6'476'493.00</b>	<b>727'917.06</b>	<b>6'319'152.40</b>
Nettoergebnis	5'667'391.22		5'837'476.00		5'591'235.34	

- 9100  Es resultieren um CHF 316'947.85 höhere Steuereinnahmen bei der Einkommenssteuer natürlicher Personen als im Budget vorgesehen. Grund hierfür sind rückwirkende Einzelereignisse.
-  Aufgrund diverser rückwirkender Einzelfälle resultieren bei den passiven Steuerauscheidungen im Einkommen eine Differenz zum Budget von CHF 54'609.55
-  Bei der Vermögenssteuer zeichnen sich um CHF 100'483.15 höhere Steuereinnahmen ab als budgetiert.
-  Auf den passiven Steuerauscheidungen Vermögen resultiert ein Mehraufwand von CHF 18'683.90 gegenüber dem Budget.
- 9101  Die Grundstückgewinnsteuer und Sonderveranlagungen weisen Mehreinnahmen von CHF 49'183.80 gegenüber dem Budget aus.
- 9300  Der Nettoertrag im Finanz- und Lastenausgleich ist um CHF 33'232.00 höher als budgetiert.
- 9690  Durch die Marktwertanpassung der SLW- sowie BKW Aktien wurde gegenüber dem Budget ein Mehrertrag von CHF 55'060.00 erzielt.
- 9900  Die Einlage in die Vorfinanzierung des EK beläuft sich auf CHF 527'228.52. Budgetiert waren CHF 0.00.

## 4.3 Investitionsrechnung

	Rechnung 2025		Budget 2025		Rechnung 2024	
	Ausgaben	Einnahmen	Ausgaben	Einnahmen	Ausgaben	Einnahmen
<b>Investitionsrechnung</b>	<b>619'355.15</b>	<b>619'355.15</b>	<b>1'000'800.00</b>	<b>1'000'800.00</b>	<b>1'145'961.40</b>	<b>1'145'961.40</b>
Nettoausgaben	-	-	-	-	-	-
<b>0 Allgemeine Verwaltung</b>	<b>24'745.10</b>	<b>-</b>	<b>21'000.00</b>	<b>-</b>	<b>37'147.90</b>	<b>-</b>
Nettoausgaben	-	24'745.10	-	21'000.00	-	37'147.90
<b>1 Öffentliche Ordnung, Sicherheit und Verteidigung</b>	<b>21'752.10</b>	<b>-</b>	<b>90'000.00</b>	<b>35'000.00</b>	<b>272'470.95</b>	<b>-</b>
Nettoausgaben	-	21'752.10	-	55'000.00	-	272'470.95
<b>2 Bildung</b>	<b>189'768.35</b>	<b>-</b>	<b>245'000.00</b>	<b>-</b>	<b>12'065.05</b>	<b>-</b>
Nettoausgaben	-	189'768.35	-	245'000.00	-	12'065.05
<b>5 Soziale Sicherheit</b>	<b>56'856.00</b>	<b>18'050.00</b>	<b>-</b>	<b>-</b>	<b>-</b>	<b>18'050.00</b>
Nettoeinnahmen		38'806.00			18'050.00	
<b>6 Verkehr und Nachrichtenübermittlung</b>	<b>39'881.50</b>	<b>23'459.90</b>	<b>220'000.00</b>	<b>110'000.00</b>	<b>671'674.15</b>	<b>9'546.00</b>
Nettoausgaben	-	16'421.60	-	110'000.00	-	662'128.15
<b>7 Umweltschutz und Raumordnung</b>	<b>16'796.20</b>	<b>-</b>	<b>60'000.00</b>	<b>19'800.00</b>	<b>110'911.05</b>	<b>-</b>
Nettoausgaben	-	16'796.20	-	40'200.00	-	110'911.05
<b>8 Volkswirtschaft</b>	<b>226'705.55</b>	<b>-</b>	<b>200'000.00</b>	<b>-</b>	<b>14'096.30</b>	<b>-</b>
Nettoausgaben	-	226'705.55	-	200'000.00	-	14'096.30
<b>9 Finanzen und Steuern</b>	<b>42'850.35</b>	<b>577'845.25</b>	<b>164'800.00</b>	<b>836'000.00</b>	<b>27'596.00</b>	<b>1'118'365.40</b>
Nettoeinnahmen	534'994.90	-	671'200.00	-	1'090'769.40	-

## 5. Sachgruppen

### 5.1 Erfolgsrechnung

	Rechnung 2025		Budget 2025		Rechnung 2024	
	Aufwand	Ertrag	Aufwand	Ertrag	Aufwand	Ertrag
<b>Erfolgsrechnung</b>	<b>13'698'356.02</b>	<b>13'698'356.02</b>	<b>13'886'824.00</b>	<b>13'886'824.00</b>	<b>13'459'997.20</b>	<b>13'459'997.20</b>
<b>Aufwand</b> <b>3</b>	<b>13'698'356.02</b>		<b>13'886'824.00</b>		<b>13'459'997.20</b>	
Personalaufwand 30	2'720'360.10		2'657'050.00		2'687'592.85	
Sach- und übriger Betriebsaufwand 31	2'354'510.42		2'350'370.00		2'427'434.71	
Abschreibungen Verwaltungsvermögen 33	618'731.80		615'671.00		606'067.90	
Finanzaufwand 34	26'033.40		34'295.00		90'076.85	
Einlagen in Fonds und Spezialfinanzierungen 35	325'766.38		325'048.00		547'733.73	
Transferaufwand 36	6'906'211.31		7'692'470.00		6'847'507.63	
Ausserordentlicher Aufwand 38	532'837.12		1'600.00		48'675.99	
Interne Verrechnungen 39	213'905.49		210'320.00		204'907.54	
<b>Ertrag</b> <b>4</b>		<b>13'550'246.40</b>		<b>13'662'898.00</b>		<b>13'332'170.06</b>
Fiskalertrag 40		5'277'242.75		4'886'867.00		4'990'929.70
Regalien und Konzessionen 41		100'322.40		92'000.00		119'431.00
Entgelte 42		1'988'851.12		1'682'150.00		2'001'353.12
Verschiedene Erträge 43		9'474.75		15'300.00		32'971.85
Finanzertrag 44		357'479.15		301'845.00		316'539.45
Entnahmen Fonds und SF 45		129'673.98		157'884.00		115'757.60
Transferertrag 46		5'358'547.13		6'192'282.00		5'430'551.05
Ausserordentlicher Ertrag 48		114'749.63		124'250.00		119'728.75
Interne Verrechnungen 49		213'905.49		210'320.00		204'907.54
<b>Abschlusskonten</b> <b>9</b>	-	<b>148'109.62</b>	-	<b>223'926.00</b>	-	<b>127'827.14</b>
Abschluss Erfolgsrechnung 90	-	148'109.62	-	223'926.00	-	127'827.14

## 5.2 Investitionsrechnung

		Rechnung 2025		Budget 2025		Rechnung 2024	
		Ausgaben	Einnahmen	Ausgaben	Einnahmen	Ausgaben	Einnahmen
<b>Investitionsrechnung</b>		<b>619'355.15</b>	<b>619'355.15</b>	<b>1'000'800.00</b>	<b>1'000'800.00</b>	<b>1'145'961.40</b>	<b>1'145'961.40</b>
<b>Investitionsausgaben</b>	<b>5</b>	<b>619'355.15</b>		<b>1'000'800.00</b>		<b>1'145'961.40</b>	
Sachanlagen	50	559'998.60		776'000.00		1'102'690.30	
Immaterielle Anlagen	52	16'506.20		60'000.00		15'675.10	
Eigene Investitionsbeiträge	56	-		-		-	
Übertrag an Bilanz	59	42'850.35		164'800.00		27'596.00	
<b>Investitionseinnahmen</b>	<b>6</b>		<b>619'355.15</b>		<b>1'000'800.00</b>		<b>1'145'961.40</b>
Investitionsbeiträge für eigene Rechnung	63		23'459.90		164'800.00		9'546.00
Rückzahlung von Darlehen	64		18'050.00		-		18'050.00
Übertrag an Bilanz	69		577'845.25		836'000.00		1'118'365.40
<b>Nettoinvestitionen</b>		<b>534'994.90</b>		<b>1'180'000.00</b>		<b>1'090'769.40</b>	

## 6. Geldflussrechnung

Bezeichnung	2025	2024
<b>Geldfluss aus betrieblicher Tätigkeit</b>		
Ertragsüberschuss / (-) Aufwandüberschuss	0.00	0.00
Abschreibungen Verwaltungsvermögen	523'758.25	518'267.25
Abschreibungen Investitionsbeiträge	0.00	0.00
Einlagen in das Eigenkapital	527'228.52	46'337.19
(-) Entnahmen aus dem Eigenkapital	-104'932.73	-104'929.30
Verluste aus Verkauf Finanzanlagen FV und Übertragung Finanzanlagen FV ins VV / (-) Gewinne aus Verkauf Finanzanlagen FV	0.00	0.00
Verluste aus Verkauf Sachanlagen FV und Übertragung Sachanlagen FV ins VV / (-) Gewinne aus Verkauf Sachanlagen FV	0.00	0.00
(-) Wertberichtigungen Anlagen FV / Wertberichtigungen Anlagen FV	-55'060.00	44'556.00
Wertberichtigungen Darlehen/Beteiligungen VV	0.00	0.00
(-) Aufwertung VV	0.00	0.00
Abnahme/(-) Zunahme Forderungen	273'661.01	761'818.32
Abnahme/(-) Zunahme Vorräte	746.22	-637.10
Abnahme/(-) Zunahme aktive Rechnungsabgrenzungen	75'079.28	-235'131.88
(-) Abnahme/Zunahme Laufende Verbindlichkeiten	-365'118.79	-88'503.28
Zunahme/(-) Abnahme kurzfr. Rückstellungen	12'893.30	22'082.85
Zunahme/(-) Abnahme passive Rechnungsabgrenzungen	4'535.20	-59'129.15
Zunahme/(-) Abnahme langfr. Rückstellungen	12'619.05	34'364.10
(-) Abnahme/Zunahme übrige Spezialfinanzierungen	-25'521.73	52'073.28
<b>Geldfluss aus betrieblicher Tätigkeit Einwohnergemeinde (allg. Haushalt)</b>	<b>879'887.58</b>	<b>991'168.28</b>

<b>Geldfluss Wasserversorgung</b>		
(-) Aufwandüberschuss / Ertragsüberschuss	-64'556.90	-72'203.25
Abschreibungen Verwaltungsvermögen	79'357.00	79'352.00
Abschreibungen Investitionsbeiträge	0.00	0.00
(-) Aufwertung VV	0.00	0.00
Abnahme/(-) Zunahme Forderungen	0.00	0.00
Abnahme/(-) Zunahme aktive Rechnungsabgrenzungen	0.00	0.00
Abnahme/(-) Zunahme Vorräte	0.00	0.00
(-) Abnahme/Zunahme Laufende Verbindlichkeiten	-0.07	-0.07
(-) Abnahme/Zunahme passive Rechnungsabgrenzungen	0.00	0.00
Zunahme/(-) Abnahme Vorfinanzierung Werterhalt	62'962.70	144'978.35
(-) Abnahme/Zunahme übrige Vorfinanzierungen	0.00	0.00
<b>Geldfluss aus betrieblicher Tätigkeit Wasserversorgung</b>	<b>77'762.73</b>	<b>152'127.03</b>

<b>Geldfluss Abwasserentsorgung</b>		
(-) Aufwandüberschuss / Ertragsüberschuss	-75'563.20	-46'813.05
Abschreibungen Verwaltungsvermögen	3'159.00	3'158.85
Abschreibungen Investitionsbeiträge	0.00	0.00
(-) Aufwertung VV	0.00	0.00
Abnahme/(-) Zunahme Forderungen	0.00	0.00
Abnahme/(-) Zunahme aktive Rechnungsabgrenzungen	0.00	0.00
Abnahme/(-) Zunahme Vorräte	0.00	0.00
(-) Abnahme/Zunahme Laufende Verbindlichkeiten	0.00	217.67
(-) Abnahme/Zunahme passive Rechnungsabgrenzungen	0.00	0.00
Zunahme/(-) Abnahme Vorfinanzierung Werterhalt	126'052.35	242'940.65
(-) Abnahme/Zunahme übrige Vorfinanzierungen	0.00	0.00
<b>Geldfluss aus betrieblicher Tätigkeit Abwasserentsorgung</b>	<b>53'648.15</b>	<b>199'504.12</b>

<b>Geldfluss Abfall</b>		
(-) Aufwandüberschuss / Ertragsüberschuss	-7'989.52	-8'810.84
Abschreibungen Verwaltungsvermögen	5'292.00	5'289.80
Abschreibungen Investitionsbeiträge	0.00	0.00
(-) Aufwertung VV	0.00	0.00
Abnahme/(-) Zunahme Forderungen	0.00	381.65
Abnahme/(-) Zunahme aktive Rechnungsabgrenzungen	0.00	0.00
Abnahme/(-) Zunahme Vorräte	0.00	0.00
(-) Abnahme/Zunahme Laufende Verbindlichkeiten	0.00	-26.90
(-) Abnahme/Zunahme passive Rechnungsabgrenzungen	0.00	0.00
(-) Abnahme/Zunahme Vorfinanzierungen	0.00	0.00
<b>Geldfluss aus betrieblicher Tätigkeit Abfall</b>	<b>-2'697.52</b>	<b>-3'166.29</b>
<b>Geldfluss Kommissionsgräber</b>		
Ertragsüberschuss / (-) Aufwandüberschuss	0.00	0.00
Abschreibungen Verwaltungsvermögen	0.00	0.00
Abschreibungen Investitionsbeiträge	0.00	0.00
(-) Aufwertung VV	0.00	0.00
Abnahme/(-) Zunahme Forderungen	0.00	0.00
Abnahme/(-) Zunahme aktive Rechnungsabgrenzungen	0.00	0.00
Abnahme/(-) Zunahme Vorräte	0.00	0.00
(-) Abnahme/Zunahme Laufende Verbindlichkeiten	0.00	0.00
(-) Abnahme/Zunahme passive Rechnungsabgrenzungen	0.00	0.00
Zunahme/(-) Abnahme Vorfinanzierungen	3'681.75	-6'093.80
<b>Geldfluss aus betrieblicher Tätigkeit Kommissionsgräber</b>	<b>3'681.75</b>	<b>-6'093.80</b>

<b>Geldfluss Kiesgrube Häusern</b>		
Ertragsüberschuss / (-) Aufwandüberschuss	0.00	0.00
Abschreibungen Verwaltungsvermögen	7'165.55	0.00
Abschreibungen Investitionsbeiträge	0.00	0.00
(-) Aufwertung VV	0.00	0.00
Abnahme/(-) Zunahme Forderungen	0.00	0.00
Abnahme/(-) Zunahme aktive Rechnungsabgrenzungen	0.00	0.00
Abnahme/(-) Zunahme Vorräte	0.00	0.00
(-) Abnahme/Zunahme Laufende Verbindlichkeiten	0.00	0.00
(-) Abnahme/Zunahme passive Rechnungsabgrenzungen	0.00	0.00
(-) Abnahme/Zunahme Vorfinanzierungen	-7'890.05	-6'366.85
<b>Geldfluss aus betrieblicher Tätigkeit Kiesgrube Häusern</b>	<b>-724.50</b>	<b>-6'366.85</b>
<b>Geldfluss aus betrieblicher Tätigkeit Gemeindebetriebe</b>	<b>131'670.61</b>	<b>336'004.21</b>
<b>Total Geldfluss aus betrieblicher Tätigkeit</b>	<b>1'011'558.19</b>	<b>1'327'172.49</b>

<b>Geldfluss aus Investitionstätigkeit</b>		
Zahlungen für Nettoinv. Sachanlagen + Immat. Anlagen+ Investitionsbeiträge VV	-273'443.15	-961'808.35
(-) Auszahlungen für Darlehen/Beteiligungen VV	-36'100.00	-36'100.00
Einzahlung für Darlehen/Beteiligungen VV	18'050.00	18'050.00
(-) Kauf Sachanlagen FV	0.00	-52'785.20
Verkauf Sachanlagen FV	0.00	0.00
(-) Investitionen Sachanlagen FV	0.00	0.00
(-) Kauf kurzfristige Finanzanlagen FV	0.00	0.00
Verkauf kurzfristige Finanzanlagen FV	1'225.75	0.00
(-) Kauf langfristige Finanzanlagen FV	0.00	0.00
Verkauf langfristige Finanzanlagen FV	0.00	47'884.00
<b>Geldfluss aus Investitionstätigkeit Einwohnergemeinde (allg. Haushalt)</b>	<b>-290'267.40</b>	<b>-984'759.55</b>
<b>Geldfluss Wasserversorgung</b>		
Zahlungen für Nettoinvestitionen VV Wasserversorgung	0.00	0.00
<b>Geldfluss aus Investitionstätigkeit Wasserversorgung</b>	<b>0.00</b>	<b>0.00</b>
<b>Geldfluss Abwasserentsorgung</b>		
Zahlungen für Nettoinvestitionen VV Abwasserentsorgung	-16'796.20	-97'297.60
<b>Geldfluss aus Investitionstätigkeit Abwasserentsorgung</b>	<b>-16'796.20</b>	<b>-97'297.60</b>
<b>Geldfluss Abfall</b>		
Zahlungen für Nettoinvestitionen VV Abfall	0.00	-13'613.45
<b>Geldfluss aus Investitionstätigkeit Abfall</b>	<b>0.00</b>	<b>-13'613.45</b>

<b>Geldfluss Kommissionsgräber</b>		
Zahlungen für Nettoinvestitionen VV Kommissionsgräber	0.00	0.00
<b>Geldfluss aus Investitionstätigkeit Kommissionsgräber</b>	<b>0.00</b>	<b>0.00</b>
<b>Geldfluss Kiesgrube Häusern</b>		
Zahlungen für Nettoinvestitionen VV Kiesgrube Häusern	-226'705.55	0.00
<b>Geldfluss aus Investitionstätigkeit Kiesgrube Häusern</b>	<b>-226'705.55</b>	<b>0.00</b>
<b>Geldfluss aus Investitionstätigkeit Gemeindebetriebe</b>	<b>-243'501.75</b>	<b>-110'911.05</b>
<b>Total Geldfluss aus Investitionstätigkeit</b>	<b>-533'769.15</b>	<b>-1'095'670.60</b>
<b>Geldfluss aus Finanzierungstätigkeit</b>		
(-) Abnahme/ Zunahme Kontokorrente mit Dritten	-2'442.60	-87'094.10
Aufnahme kurzfristige Finanzverbindlichkeiten	24'000.00	524'000.00
(-) Rückzahlung kurzfristige Finanzverbindlichkeiten	-324'000.00	-24'000.00
Aufnahme langfristige Finanzverbindlichkeiten	300'000.00	0.00
(-) Rückzahlung langfristige Finanzverbindlichkeiten	-24'000.00	-524'000.00
Zunahme/(-) Abnahme Stiftungen, Legate, Zuwendungen im FK sowie Fonds im FK	29'016.88	35'943.20
<b>Geldfluss aus Finanzierungstätigkeit Einwohnergemeinde (allg. Haushalt)</b>	<b>2'574.28</b>	<b>-75'150.90</b>
<b>Total Geldfluss (alle)</b>	<b>480'363.32</b>	<b>156'350.99</b>
Bestand Flüssige Mittel und kurzfristige Geldanlagen 1.1.	1'926'214.27	1'769'863.28
<b>Bestand Flüssige Mittel und kurzfristige Geldanlagen 31.12.</b>	<b>2'406'577.59</b>	<b>1'926'214.27</b>
<i>Kontrollrechnung: Differenz</i>	0.00	0.00

## 7. Finanzkennzahlen

### 7.1 Gesamthaushalt

	2022	2023	2024	2025	Ø 5 Jahre	
Nettoverschuldungsquotient	-36.60%	-27.50%	-21.50%	-28.60%	-30.80%	<b>Richtwerte:</b> < 100%      gut 100 - 150%      genügend > 150%      schlecht
	Welcher Anteil von direkten Steuern der natürlichen und juristischen Personen wäre erforderlich, um die Nettoschulden abzutragen? Je tiefer der Wert, desto besser die Schuldensituation.					
Selbstfinanzierungsgrad	64.70%	56.30%	76.90%	202.80%	81.00%	<b>Richtwerte:</b> über 100%      sehr gut 80 - 100%      gut 60 - 80%      genügend 0 - 60%      ungenügend unter 0%      sehr schlecht
	Bis zu welchem Grad können die neuen Investitionen durch selbst erarbeitete Mittel finanziert werden? Vor allem im Vergleich über mehrere Jahre wird erkannt, ob die Investitionen finanziell verkraftet werden können. Ein Selbstfinanzierungsgrad von unter 100 % führt zu einer Neuverschuldung, von über 100 % zu einer Entschuldung.					

	2022	2023	2024	2025	Ø 5 Jahre	
Zinsbelastungsanteil	0.01%	-0.04%	-0.03%	-0.09%	-0.04%	<b>Richtwerte:</b> unter 0%    sehr gut 0 - 1%     gut 1 - 3%     mittel 3 - 5%     schlecht über 5%    sehr schlecht
	<p>Wie viel vom laufenden Ertrag wird für den Nettozinsaufwand ausgegeben? Ein hoher Zinsbelastungsanteil weist auf eine hohe Verschuldung hin. Im Vergleich über mehrere Jahre wird die Verschuldungstendenz und im Vergleich zu anderen Gemeinden die Verschuldungssituation erkannt. Je tiefer der Wert, desto grösser der Handlungsspielraum.</p>					

	2022	2023	2024	2025	Ø 5 Jahre	
Bruttoverschuldungsanteil	13.30%	16.30%	14.20%	11.00%	13.50%	<b>Richtwerte:</b> <50%        sehr gut 50 - 100%   gut 100 - 150%   mittel 150 - 200%   schlecht >200%       kritisch
	<p>Wie hoch ist die Bruttoverschuldung im Verhältnis zum laufenden Ertrag? Der Bruttoverschuldungsanteil zeigt die Verschuldungssituation der Gemeinde auf. Ein hoher Bruttoverschuldungsanteil weist auf eine hohe Verschuldung hin.</p>					

	2022	2023	2024	2025	Ø 5 Jahre	
Investitionsanteil	5.40%	9.30%	8.50%	4.60%	6.90%	<b>Richtwerte:</b> unter 10% schwach 10- 20% mittel 20- 30% stark über 40% sehr stark  <b>Inv. Tätigkeit</b>
	<p>Wie hoch ist der Anteil der Bruttoinvestitionen gemessen an den Gesamtausgaben? Der Investitionsanteil zeigt die Aktivität im Bereich der Investitionen. Die Kennzahl sagt jedoch allein nichts über die finanzielle Situation der Gemeinde aus. Je höher der Wert, desto höher die Investitionstätigkeit.</p>					

	2022	2023	2024	2025	Ø 5 Jahre	
Kapitaldienstanteil	4.70%	4.40%	4.60%	4.60%	4.50%	<b>Richtwerte:</b> bis 5% gering 5 - 15% tragbar über 15% hoch  <b>Belastung:</b>
	<p>Wie viel vom laufenden Ertrag wird für den Kapitaldienst (Abschreibungen und Zinsen) aufgewendet? Ein hoher Kapitaldienstanteil weist auf einen hohen Zinsaufwand und/oder auf hohe Abschreibungen hin, d. h. der finanzielle Spielraum ist oder wird geringer.</p>					

	2022	2023	2024	2025	Ø 5 Jahre	
Nettoschuld in Franken pro Einwohner	-939 CHF	-690 CHF	-567 CHF	-812 CHF	-809 CHF	<b>Richtwerte:</b> <0 CHF 0-1000 CHF 1001-2500 CHF 2501-5000 CHF >5000 CHF
	Nettovermögen gering mittel hoch sehr hoch					
<p>Die Nettoschuld pro Einwohner wird als Gradmesser für die Verschuldung verwendet. Ein negativer Wert entspricht einem Nettovermögen pro Einwohner.</p>						

	2022	2023	2024	2025	Ø 5 Jahre	
Selbstfinanzierungsanteil	2.90%	4.70%	6.40%	8.10%	5.20%	<b>Richtwerte:</b> >20% 10 - 20% <10%
	gut mittel schlecht					
<p>Wie viel vom laufenden Ertrag wird für die Finanzierung von neuen Investitionen eingesetzt? Je höher der Selbstfinanzierungsanteil, desto besser sind die Möglichkeiten neue Investitionen zu finanzieren, bzw. die finanzielle Leistungsfähigkeit der Gemeinde ist grösser.</p>						

	2022	2023	2024	2025	Ø 5 Jahre	
Nettozinsbelastungsanteil	1.00%	-1.40%	0.10%	-1.90%	-0.60%	<b>Richtwerte:</b> >4%            sehr tief 4 - 7%        tief 7 - 9%        bedeutend 9 - 11%       hoch >13%        sehr hoch
	Welcher Anteil des Steuerertrags wird für den Nettozinsendienst aufgewendet? Je höher der Wert, desto grösser die Belastung des Steuerertrags.					

	2022	2023	2024	2025	Ø 5 Jahre
Massgebliches Eigenkapital pro Einwohner	2'440 CHF	2'410 CHF	2'351 CHF	2'538 CHF	2'380 CHF
	Der Wert zeigt das Eigenkapital pro Einwohner.				

## 7.2 Allgemeiner Haushalt

	2022	2023	2024	2025	Ø 5 Jahre	
Selbstfinanzierungsgrad	76.80%	46.00%	45.60%	183.10%	65.00%	<b>Richtwerte:</b> über 100%    sehr gut 80 - 100%    gut 60 - 80%    genügend 0 - 60%    ungenügend unter 0%    sehr schlecht
	Selbstfinanzierung in % der Nettoinvestitionen. Der Selbstfinanzierungsgrad gibt Antwort auf die Frage, wie weit die Investitionen aus selbst erarbeiteten Mitteln bezahlt werden können. Richtwert > 100 % ideal.					
Bilanzüberschussquotient	52.00%	53.20%	50.10%	46.30%	50.70%	
	Der Bilanzüberschussquotient zeigt im allgemeinen Haushalt den Bilanzüberschuss in Prozent der Steuereinnahmen und Finanzausgleich. Der Bilanzüberschussquotient ist bei der Auflösung von zusätzlichen Abschreibungen zu beachten.					

## 7.3 Spezialfinanzierung Wasserversorgung

	2022	2023	2024	2025	Ø 5 Jahre	
Selbstfinanzierungsgrad	57.60%	100.00%	100.00%	400.00%	463.80%	Selbstfinanzierung in % der Nettoinvestitionen. Der Selbstfinanzierungsgrad gibt Antwort auf die Frage, wie weit die Investitionen aus selbst erarbeiteten Mitteln bezahlt werden können. Ideal > 100 %.
Kostendeckungsgrad	86.70%	96.90%	82.30%	79.20%	88.40%	Aufwand in % des Ertrages. Der Kostendeckungsgrad gibt die Antwort auf die Frage, wie weit der Aufwand aus selbst erarbeiteten Erträgen gedeckt ist. < 100 % = Aufwandüberschuss.
Werterhaltungsquote	0.00%	0.00%	1.60%	2.30%	0.80%	Bestand Werterhalt in % des Wiederbeschaffungswertes

## 7.4 Spezialfinanzierung Abwasserentsorgung

	2022	2023	2024	2025	Ø 5 Jahre	
Selbstfinanzierungsgrad	30.10%	96.50%	204.80%	319.40%	167.30%	Selbstfinanzierung in % der Nettoinvestitionen. Der Selbstfinanzierungsgrad gibt Antwort auf die Frage, wie weit die Investitionen aus selbst erarbeiteten Mitteln bezahlt werden können. Ideal > 100 %.
Kostendeckungsgrad	74.50%	106.70%	90.00%	78.30%	91.40%	Aufwand in % des Ertrages. Der Kostendeckungsgrad gibt die Antwort auf die Frage, wie weit der Aufwand aus selbst erarbeiteten Erträgen gedeckt ist. < 100 % = Aufwandüberschuss.
Werterhaltungsquote	23.90%	24.40%	26.50%	26.90%	25.00%	Bestand Werterhalt in % des Wiederbeschaffungswertes

## 7.5 Spezialfinanzierung Abfall

	2022	2023	2024	2025	Ø 5 Jahre	
Selbstfinanzierungsgrad	-542.10%	-22.20%	-25.90%	100.00%	-43.80%	Selbstfinanzierung in % der Nettoinvestitionen. Der Selbstfinanzierungsgrad gibt Antwort auf die Frage, wie weit die Investitionen aus selbst erarbeiteten Mitteln bezahlt werden können. Ideal > 100 %.
Kostendeckungsgrad	95.90%	88.30%	94.60%	97.00%	93.50%	Aufwand in % des Ertrages. Der Kostendeckungsgrad gibt die Antwort auf die Frage, wie weit der Aufwand aus selbst erarbeiteten Erträgen gedeckt ist. < 100 % = Aufwandüberschuss.

## 8. Antrag der Exekutive

Gemäss Art. 71 GV (BSG 170.111) verabschiedet der Gemeinderat die Jahresrechnung 2025 der Einwohnergemeinde Wynigen:

### ERFOLGSRECHNUNG

Aufwand Gesamthaushalt	CHF	13'484'450.53
Ertrag Gesamthaushalt	CHF	13'336'340.91
Aufwandsüberschuss	CHF	-148'109.62

Aufwand Allgemeiner Haushalt	CHF	12'555'376.71
Ertrag Allgemeiner Haushalt	CHF	12'555'376.71
Ertragsüberschuss	CHF	-

Aufwand Wasserversorgung	CHF	310'447.40
Ertrag Wasserversorgung	CHF	245'890.50
Aufwandsüberschuss	CHF	-64'556.90

Aufwand Abwasserentsorgung	CHF	348'537.90
Ertrag Abwasserentsorgung	CHF	272'974.70
Aufwandsüberschuss	CHF	-75'563.20

Aufwand Abfallentsorgung	CHF	270'088.52
Ertrag Abfallentsorgung	CHF	262'099.00
Aufwandsüberschuss	CHF	-7'989.52

### INVESTITIONSRECHNUNG

Ausgaben	CHF	577'845.25
Einnahmen	CHF	42'850.35
Nettoinvestitionen	CHF	534'994.90

### NACHKREDITE

keine	CHF	-
-------	-----	---

### ANTRAG:

Der Gemeindeversammlung wird beantragt, die Rechnung 2025 zu genehmigen.

Wynigen, 24. April 2026

Leiter Finanzen

Rutger van Drunen

### NAMENS DES GEMEINDERATES

Die Präsidentin:

Sandra Sommer

Der Sekretär:

Christian Liechti

## 9. Bestätigungsbericht

An die  
Gemeindeversammlung der  
Einwohnergemeinde Wynigen  
Dorfstrasse 3  
3472 Wynigen

**M'S'M**  
Meyer – Spielmann – May  
Treuhand AG

---

**Südstrasse 30**  
**4900 Langenthal**  
**Telefon +41 62 922 17 66**  
**www.msmtreuhand.ch**

---

### **Bericht des Rechnungsprüfungsorgans zur Jahresrechnung 2025**

An die Gemeindeversammlung der

#### **Einwohnergemeinde Wynigen**

Als Rechnungsprüfungsorgan, haben wir die Jahresrechnung der Einwohnergemeinde Wynigen, bestehend aus Berichterstattung, Bilanz, Erfolgsrechnung, Investitionsrechnung, Geldflussrechnung und Anhang für das am 31. Dezember 2025 abgeschlossene Rechnungsjahr geprüft. Die Prüfungsarbeiten wurden am 21. Mai 2026 beendet.

#### *Verantwortung des Gemeinderates*

Der Gemeinderat ist für die Aufstellung der Jahresrechnung in Übereinstimmung mit den kantonalen und kommunalen gesetzlichen Vorschriften verantwortlich. Diese Verantwortung beinhaltet die Ausgestaltung, Implementierung und Aufrechterhaltung eines internen Kontrollsystems mit Bezug auf die Aufstellung der Jahresrechnung, die frei von wesentlichen falschen Angaben als Folge von Verstössen oder Irrtümern ist. Darüber hinaus ist der Gemeinderat für die Anwendung sachgemässer Rechnungslegungsmethoden sowie die Vornahme angemessener Schätzungen verantwortlich.

#### *Verantwortung des Rechnungsprüfungsorgans*

Unsere Verantwortung ist es, aufgrund unserer Prüfung ein Prüfungsurteil über die Jahresrechnung abzugeben. Wir haben unsere Prüfung in Übereinstimmung mit den gesetzlichen Vorschriften und der Arbeitshilfe für Rechnungsprüfungsorgane (AH RPO, Ausgabe 2016) vorgenommen. Die Prüfung haben wir so zu planen und durchzuführen, dass wir hinreichende Sicherheit gewinnen, ob die Jahresrechnung frei von wesentlichen falschen Angaben ist.

Eine Prüfung beinhaltet die Durchführung von Prüfungshandlungen zur Erlangung von Prüfungsnachweisen für die in der Jahresrechnung enthaltenen Wertansätze und sonstigen Angaben. Die Auswahl der Prüfungshandlungen liegt im pflichtgemässen Ermessen des Prüfers. Dies schliesst eine Beurteilung der Risiken wesentlicher falscher Angaben in der Jahresrechnung als Folge von Verstössen oder Irrtümern ein. Bei der Beurteilung dieser Risiken berücksichtigt der Prüfer das interne Kontrollsystem, soweit es für die Aufstellung der Jahresrechnung von Bedeutung ist, um die den Umständen entsprechenden Prüfungshandlungen festzulegen, nicht aber um ein Prüfungsurteil über die Wirksamkeit des internen Kontrollsystems abzugeben. Die Prüfung umfasst zudem die Beurteilung der Angemessenheit der angewandten Rechnungslegungsmethoden, der Plausibilität der vorgenommenen Schätzungen sowie eine Würdigung der Gesamtdarstellung der Jahresrechnung. Wir sind der Auffassung, dass die von uns erlangten Prüfungsnachweise eine ausreichende und angemessene Grundlage für unser Prüfungsurteil bilden.

#### *Prüfungsurteil*

Nach unserer Beurteilung entspricht die Jahresrechnung für das am 31. Dezember 2025 abgeschlossene Rechnungsjahr den kantonalen und kommunalen gesetzlichen Vorschriften.

#### **Berichterstattung aufgrund weiterer gesetzlicher Vorschriften**

Wir bestätigen, dass wir die Anforderungen an die Befähigung gemäss Art. 123 GV und die besonderen Voraussetzungen gemäss Art. 124 GV erfüllen und keine mit unserer Unabhängigkeit nicht vereinbare Sachverhalte vorliegen.

Wir beantragen, die Jahresrechnung per 31. Dezember 2025 mit Aktiven und Passiven von CHF 14'807'224.28 und einem Aufwandüberschuss Gesamthaushalt von CHF 148'109.62 zu genehmigen.

Langenthal, 21. Mai 2026  
kme 2/2

MSM Treuhand AG  
Südstrasse 30  
4900 Langenthal

Konrad Meyer  
Technischer Kaufmann / Dipl. Kaufmann HKG  
(Leitender Revisor)

Agathe Tillmann  
Dipl. Finanzverwalterin / Dipl. Gemeindeschreiberin

## 10. Datenschutzbericht

An die  
Gemeindeversammlung der  
Einwohnergemeinde Wynigen  
Dorfstrasse 3  
3472 Wynigen

Langenthal, 18. Mai 2026  
kme 2/2

### Bericht der Aufsichtsstelle für Datenschutz zum Berichtsjahr 2025

Sehr geehrte Damen und Herren

Gemäss Organisationsreglement der Einwohnergemeinde Wynigen übt das Rechnungsprüfungsorgan die Aufsicht über den Datenschutz aus. Für die Einhaltung des Datenschutzes sind grundsätzlich die Behörden verantwortlich, während unsere Aufgabe darin besteht, die Anwendung der Vorschriften zu prüfen und die Einwohner jährlich zu informieren.

Gestützt auf den uns erteilten Auftrag haben wir untersucht, welche Datensammlungen in der Einwohnergemeinde geführt und welche Daten bei Anfragen diverser Art bekannt gegeben werden. Grundlage für unsere Prüfung bildet das Datenschutzgesetz des Kantons Bern vom 19. Februar 1986, insbesondere die Art. 33 ff., der vom Grossen Rat des Kantons Bern am 31. März 2008 beschlossenen gesetzlichen Änderungen sowie das Datenschutzreglement der Einwohnergemeinde Wynigen, in Kraft seit dem 22. Mai 1992.

Aufgrund der erhaltenen Auskünfte und der vorhandenen Unterlagen haben wir festgestellt, dass im Jahr 2025 12 Anfragen für Sammellisten, basierend auf dem Datenschutzreglement, positiv beantwortet wurden.

Die übrigen Auskünfte betreffen Anfragen über Einzelpersonen. Diese wurden erteilt, wenn der Anfragende ein berechtigtes Interesse glaubhaft machen konnte. Im Jahr 2025 wurden unverändert rund 65 mündliche und schriftliche Einzelanfragen beantwortet. Bei den mündlichen Anfragen handelt es sich ausschliesslich um Auskünfte an andere Amtsstellen, bei den schriftlichen Einzelanfragen um Anfragen von Handelsauskunfteien in Form von Fragebögen.

Aufgrund der erhaltenen Auskünfte, der vorhandenen Dokumentationen und der vorgenommenen Prüfungen gehen wir davon aus, dass bei der Auskunftserteilung von Einzel- und Listenauskünften die Vorschriften über den Datenschutz eingehalten werden und die angewandte Praxis angemessen ist.

Freundliche Grüsse

MSM Treuhand AG

Konrad Meyer

Technischer Kaufmann / Dipl. Kaufmann HKG  
(Leitender Revisor)

Agathe Tillmann

Dipl. Finanzverwalterin / Dipl. Gemeindeschreiberin

**MSM**

Meyer – Spielmann – May  
Treuhand AG

---

**Südstrasse 30**  
**4900 Langenthal**  
**Telefon +41 62 922 17 66**  
**[www.msmtreuhand.ch](http://www.msmtreuhand.ch)**

---

## 11. Genehmigung der Jahresrechnung

Das beschlussfassende Organ der Einwohnergemeinde Wynigen hat die Jahresrechnung am 04. Juni 2026 gemäss dem vorstehenden Antrag des Gemeinderates vom 24. April 2026 genehmigt.

**Einwohnergemeinde Wynigen**  
**Der Gemeindepräsident:**

**Der Gemeindegeschreiber:**

Stefan Zahn

Christian Liechti

Wynigen, 04. Juni 2026

## 12. Anhang

### 12.1 Regelwerk

#### 12.1.1 Angewendetes Regelwerk

Der Rechnungsabschluss der Einwohnergemeinde Wynigen ist in Übereinstimmung mit den geltenden kantonalen gesetzlichen Grundlagen erstellt worden.

Gemeindegesezt (GG, BSG 170.11)

Gemeindeverordnung (GV, BSG 170.111)

Direktionsverordnung über den Finanzhaushalt der Gemeinden (FHDV, BSG 170.511)

Diese orientieren sich gemäss Art. 70 Absatz 1 GG am Harmonisierten Rechnungslegungsmodell für die Kantone und Gemeinden, HRM2, laut Handbuch der Konferenz der Kantonalen Finanzdirektoren. Die kantonalen Bestimmungen weichen in einzelnen Bereichen von den Empfehlungen des HRM2 ab. Das Amt für Gemeinden und Raumordnung stellt eine Auflistung dieser Ausnahmen zur Verfügung unter [www.gemeinden.dij.be.ch](http://www.gemeinden.dij.be.ch).

#### 12.1.2 Bewertung Finanzvermögen

Vermögenswerte im Finanzvermögen werden bilanziert, wenn sie einen künftigen Nutzen erbringen und ihr Wert verlässlich ermittelt werden kann. Sie werden bei erstmaliger Bilanzierung zu Anschaffungs- bzw. Herstellungskosten bilanziert. Entstehen der Gemeinde keine Kosten, wird zum Verkehrswert zum Zeitpunkt des Zugangs bilanziert. Folgebewertungen erfolgen zum Verkehrswert am Bilanzstichtag, wobei eine systematische Neubewertung bei Liegenschaften mit Ausnahme von Baurechten alle fünf Jahre oder bei Änderung des amtlichen Werts, bei allen anderen Vermögenswerten jährlich erfolgt. Die Bilanzwerte sind bei eingetretenen dauerhaften Wertminderungen oder Verlusten sofort zu berichtigen.

#### Folgebewertung Finanzvermögen

(Art. 81 GV, BSG 170.11)

Das Finanzvermögen wurde gemäss Anhang 1 zu Art. 81 Absatz 3 Ziffer 3 der Gemeindeverordnung neu bewertet.

Die Neubewertungsreserve beläuft sich per 31.12.2025 auf CHF 0.00.

Bilanzkonto	Bezeichnung	Bewertungsgrundsatz	Letztmalige Bewertung	Wertkorrektur 2025	Stand per 31.12.2025
10700.01	Aktien BLS AG	Kurswert *	31.12.2025	CHF -	CHF 1.50
10700.02	Aktien BKW AG	Kurswert *	31.12.2025	CHF 14'560.00	CHF 134'720.00
10700.03	Aktien SLW	Kurswert *	31.12.2025	CHF 40'500.00	CHF 472'500.00
10800.02	Land Grütter matt Sonnhalde	Amtlicher Wert x 1.4	31.12.2024	CHF -	CHF 126.00
10800.03	Land Schmiedematt	Amtlicher Wert x 1.4	31.12.2024	CHF -	CHF 658.00
10800.04	Land Sonnhaldeweg	Anschaffungspreis	31.12.2024	CHF -	CHF 52'869.20
10840.01	Gebäude im FV **	Ertragswert	31.12.2024	CHF -	CHF 394'578.40

### 12.1.3 Bewertung Verwaltungsvermögen

Vermögenswerte im Verwaltungsvermögen werden bilanziert, wenn sie einen künftigen mehrjährigen öffentlichen Nutzen hervorbringen und ihr Wert verlässlich ermittelt werden kann. Sie werden zu Anschaffungs- bzw. Herstellungskosten nach der Nettomethode bilanziert und nach der definierten Nutzungsdauer linear abgeschrieben. Entstehen der Gemeinde keine Kosten, wird zum Verkehrswert zum Zeitpunkt des Zugangs bilanziert. Die Bilanzwerte sind bei eingetretenen dauerhaften Wertminderungen oder Verlusten sofort zu berichtigen. Die geltenden Anlagekategorien und Nutzungsdauern sind in Anhang 2 GV umschrieben.

### 12.1.4 Aktivierungsgrenzen

Allgemeiner Haushalt	Fr. 50'000.00
Spezialfinanzierung Wasser/Abwasser/Abfall	Fr. 50'000.00

### 12.1.5 Bestehendes Verwaltungsvermögen

Seit dem Übergang auf HRM2 im Jahr 2016, wird das bestehende Verwaltungsvermögen linear über 12 Jahre abgeschrieben. Davon ausgenommen sind die Positionen gemäss Ziffer 4.1.3 der Übergangsbestimmungen der Gemeindeverordnung.

## 12.2 Grundlagen der Jahresrechnung

Als Grundlage für die Jahresrechnung 2025 dienen das Budget 2025 und die Rechnung 2024.

Genehmigung/Prüfung:

	<b>Budget 2025</b>	<b>Rechnung 2024</b>
Gemeinderat	18.10.2024	28.04.2025
Bestätigungsbericht Rechnungsprüfungsorgan		22.05.2025
Gemeindeversammlung	07.12.2024	05.06.2025

## 12.3 Eigenkapitalnachweis

Eigenkapital per 01.01.2025		Veränderungsnachweis				Eigenkapital per 31.12.2025			
	CHF	Erhöhung (+) durch	CHF	Reduktion (-) durch	CHF		CHF		
<b>29</b>	<b>Eigenkapital</b>		<b>830'770</b>		<b>-397'299</b>	<b>29</b>	<b>Eigenkapital</b>	<b>10'499'733</b>	
<b>290</b>	<b>Verpflichtungen (+) bzw. Vorschüsse (-) gegenüber Spezialfinanzierungen</b>	<b>1'820'810</b>	<b>0</b>		<b>-173'632</b>	<b>290</b>	<b>Verpflichtungen (+) bzw. Vorschüsse (-) gegenüber Spezialfinanzierungen</b>	<b>1'647'178</b>	
29000.01	SF Feuerwehr einseitig	219798		0	4510.01 Abschluss SF im EK, Aufwandüberschuss	-20757	29000.01 SF Feuerwehr einseitig	199'041	
29001.01	SF Wasserversorgung	470757			9011.11 Abschluss SF im EK, Aufwandüberschuss	-64'557	29001.01 SF Wasserversorgung	406'200	
29002.01	SF Abwasserentsorgung	931'189			9011.12 Abschluss SF im EK, Aufwandüberschuss	-75'563	29002.01 SF Abwasserentsorgung	855'626	
29003.01	SF Abfall	146'536			9011.13 Abschluss SF im EK, Aufwandüberschuss	-7'990	29003.01 SF Abfall	138'546	
29007.01	SF Mehrwertabschöpfungen	52'530			4510.01 Abschluss SF im EK, Aufwandüberschuss	-4'765	29007.01 SF Mehrwertabschöpfungen	47'765	
<b>293</b>	<b>Vorfinanzierungen</b>	<b>3'986'492</b>	<b>830'770</b>		<b>-118'734</b>	<b>293</b>	<b>Vorfinanzierungen</b>	<b>4'698'528</b>	
29301.01	SF Hochbauten VV	102'390	3893.01 Einlage in Vorfinanzierung des EK	527'229	4893.01 Entnahme aus Werterhalt SF		29301.01 Werterhalt SF Wasserversorgung	629'619	
29301.01	Walterhalt SF Wasserversorgung	144'978	3510.11 Einlage in Werterhalt SF	156'604	4510.11 Entnahme aus Werterhalt SF	-93'641	29301.01 Werterhalt SF Wasserversorgung	207'941	
29302.01	Walterhalt SF Abwasserentsorgung	3'183'199	3510.12 Einlage in Werterhalt SF	141'328	4510.12 Entnahme aus Werterhalt SF	-15'276	29302.01 Werterhalt SF Abwasserentsorgung	3'309'251	
29305.01	SF Kommissionsgräber	128'538	3893.01 Einlage in Vorfinanzierung des EK	3'682	4893.01 Entnahme aus Vorfinanzierung des EK		29305.01 SF Kommissionsgräber	132'220	
29306.01	Rekultivierungsfonds Gemeinde Wynigen	384'304	3893.01 Einlage in Vorfinanzierung des EK	929	4893.01 Entnahme aus Vorfinanzierung des EK	-9'817	29306.01 Rekultivierungsfonds Gemeinde Wynigen	375'416	
29306.02	Rekultivierungsfonds Wyss Bruno	26'469	3893.01 Einlage in Vorfinanzierung des EK	42	4893.01 Entnahme aus Vorfinanzierung des EK		29306.02 Rekultivierungsfonds Wyss Bruno	26'511	
29306.03	Rekultivierungsfonds Weber Rudolf	16'614	3893.01 Einlage in Vorfinanzierung des EK	956	4893.01 Entnahme aus Vorfinanzierung des EK		29306.03 Rekultivierungsfonds Weber Rudolf	17'570	
<b>294</b>	<b>Reserven</b>	<b>1'392'667</b>		<b>0</b>		<b>0</b>	<b>294</b>	<b>Reserven</b>	<b>1'392'667</b>
29400.01	Zusätzliche Abschreibungen	1'392'667	3894.01 Einlage in Reserve				29400.01 Zusätzliche Abschreibungen	1'392'667	
<b>296</b>	<b>Neubewertungsreserve Finanzvermögen</b>	<b>104'933</b>		<b>0</b>		<b>-104'933</b>	<b>296</b>	<b>Neubewertungsreserve Finanzvermögen</b>	<b>0</b>
29600.01	Neubewertungsreserve FV	104'933			4896.01 Entnahmen aus Neubewertungsreserven	-104'933	29600.01 Neubewertungsreserve FV	0	
29601.01	Schwankungsreserve	0			4896.01 Entnahmen aus Neubewertungsreserven	0	29601.01 Schwankungsreserve	0	
<b>299</b>	<b>Bilanzüberschuss/-Fehlbetrag</b>	<b>2'761'360</b>	<b>2990</b>	<b>Jahresergebnis Überschuss (+) Defizit (-)</b>			<b>299</b>	<b>Bilanzüberschuss/-Fehlbetrag</b>	<b>2'761'360</b>

## 12.4 Rückstellungsspiegel

### 205 Kurzfristige Rückstellungen

Konto	Bezeichnung	Buchwert 01.01.2025	Veränderung			Buchwert 31.12.2025	Kommentar zu Veränderung und Weiterbestand
			Bildung	Verwendung	Auflösung		
20500.01	Kurzfristige Rückstellungen aus Mehrleistungen des Personals	CHF 75'082.85	CHF 87'976.15		CHF 75'082.85	CHF 87'976.15	Bildung / Auflösung Rückstellungen gemäss separater Berechnung

### 208 Langfristige Rückstellungen

Konto	Bezeichnung	Buchwert 01.01.2025	Veränderung			Buchwert 31.12.2025	Kommentar zu Veränderung und Weiterbestand
			Bildung	Verwendung	Auflösung		
20810.01	Rückstellungen für langfristige Ansprüche des Personals	CHF 40'864.10	CHF 53'483.15		CHF 40'864.10	CHF 53'483.15	Bildung / Auflösung Rückstellungen gemäss separater Berechnung

Total kurzfristige Rückstellungen	CHF 75'082.85	CHF 87'976.15	CHF -	CHF 75'082.85	CHF 87'976.15
Total langfristige Rückstellungen	CHF 40'864.10	CHF 53'483.15	CHF -	CHF 40'864.10	CHF 53'483.15
<b>Total Rückstellungen</b>	<b>CHF 115'946.95</b>	<b>CHF 141'459.30</b>	<b>CHF -</b>	<b>CHF 115'946.95</b>	<b>CHF 141'459.30</b>

## 12.5 Beteiligungsspiegel

<b>Beteiligungen (im Sinne der öffentlichen Aufgabenerfüllung)</b>											
Name, Sitz Rechtsform	Tätigkeitsgebiet	Nominalka- pital (100%)	Eigentums- anteil	Stimmanteil - E: Exekutive - L: Legislative	Wesentliche weitere Beteiligte	Buchwert per 31.12	Anschaffungs- wert	Wesentliche weitere Beteiligungen der Organisation	Rechnungslegungs- norm; Aussage zur Jahresrechnung	Zahlungsströme Berichtsjahr	Spezifische Risiken
<b>Gemeindeeigene Unternehmen (Anstalten) gem. Art. 64 1 Bst. B. GG*</b>											
Keine gemeindeeigenen Unternehmen											
<b>Öffentlich-rechtliche Organisationen der interkommunalen Zusammenarbeit (Gemeindeverbände, Anstalten etc.)*</b>											
Regionalkonferenz Emmental (öffentliche Körperschaft)	Wirkungsvolle Erfüllung der Aufgaben der beteiligten Gemeinden und der gemeinsamen verbindlichen Beschlussfassung in regionalen Angelegenheiten, die ihr der Kanton oder die Gemeinden übertragen haben.			Delegierte: Sandra Sommer	39 andere Gemeinden aus dem Verwaltungskreis Emmental	CHF -	CHF -	keine	HRM2; Beitrag auf Basis Einwohnerzahlen	Beitrag	Gem. GG Art. 155; Erfüllung übergeordnete Aufgaben muss sichergestellt sein.
Verband Bernischer Gemeinden (Verein)	Unterstützung sämtlicher Bestrebungen zur Wahrung der Gemeinde- autonomie. Koordiniert und vertritt die Interessen der bernischen Gemeinden bei deren Aufgaben- erfüllung. Stifter der PK für das Personal bern. Gemeinden. Erbringt und fördert Dienstleistungen.			Delegierte: Sandra Sommer	Diverse and. Gemeinden	CHF -	CHF -	keine	HRM2; Beitrag auf Basis Einwohnerzahlen	Beitrag	Haftung mit dem Vereinsvermögen
Schwizerische Vereinigung der Berufsbeiständigen und Berufsbeistände (Verein)	Weiterentwicklung des Familienrechts					CHF -	CHF -	keine	HRM2; jährlicher Mitgliederbeitrag	keine	Haftung mit dem Vereinsvermögen
Kantonale Planungsgruppe / Schwizerische Vereinigung für Landesplanung	Der Verein informiert, instruiert und berät seine Mitglieder in den Bereichen Raumplanung, Baurecht, Umweltschutz und Finanzhaushalt des öffentlichen Gemeinwesens (Art. 2 ff).			Delegierter: Rudolf Sommer	Diverse and. Gemeinden	CHF -	CHF -	keine	HRM2; Beitrag auf Basis Einwohnerzahlen	Beitrag	Haftung mit dem Vereinsvermögen

<b>Beteiligungen (im Sinne der öffentlichen Aufgabenerfüllung)</b>												
Name, Sitz Rechtsform	Tätigkeitsgebiet	Nominalkapital (100%)	Eigenumsanteil	Stimmanteil - E: Exekutive - L: Legislative	Wesentliche weitere Beteiligte	Buchwert per 31.12	Anschaffungswert	Wesentliche weitere Beteiligungen der Organisation	Rechnungslegungs- norm; Aussage zur Jahresrechnung	Zahlungsströme Berichtsjahr	Spezifische Risiken	
Zweckverband der Abwasserregion Solothurn-Emme-Zuchwil (öffentlich-rechtlicher Zweckverband)	Der ZASE bezweckt Bau, Betrieb und Unterhalt einer Abwasserreinigungsanlage mit Zu- und Ableitungen und Sonderbauwerken			Delegierter: Christian Hulliger	Diverse and. Gemeinden	CHF -	CHF -	keine	HRM2; Kostenbeteiligung gem. Statuten (D Kostenverteilung, Art. 26 ff)	Beitrag Betriebskosten	Haftung mit dem Verbandsvermögen	
Musikschule Region Burgdorf	Betrieb einer Musikschule			Delegierter: Vakant	Diverse and. Gemeinden	CHF -	CHF -	keine	HRM2; Leistungsvertrag	Beitrag	Haftung gemäss Musikschulgesetz vom 8.6.2011 / Übergeordnetes Recht / ZGB & OR	
Gemeindeverband Kirchberg, öffentl. Sicherheit Region Kirchbergplus (Verband)	Bevölkerungsschutz und Katastrophenhilfe sowie Führung in ausserordentlichen Lagen			Delegierter: Urs Schweizer	Diverse and. Gemeinden	CHF -	CHF -	keine	HRM2; Beitrag auf Basis Einwohnerzahlen	Beitrag	Keine Haftung	
Tageselternverein Koppigen und Umgebung (TEV)	Betreuungsplätze für Kinder erwerbstätiger Eltern			Delegierter: Fritz Ryser	Diverse and. Gemeinden	CHF -	CHF -	keine	HRM2; jährlicher Mitgliederbeitrag	Beitrag	Haftung mit dem Vereinsvermögen	
<b>Mitgliedschaften in und Beteiligungen an juristische Personen des Privatrechts*</b>												
Anzeiger Burgdorf AG (Aktiengesellschaft)	Herausgabe eines amtlichen Anzeigers im Sinne der gesetzlichen Publikationsvorschriften des Kantons Bern.	Fr. 500'000.00	9.89%	Delegierte: Sandra Sommer	Diverse and. Gemeinden	CHF 1.00	CHF -	keine	OR; 116 Aktien	keine	Keine Haftung	
KENOVA AG	Die in der Region Solothurn/Bern anfallenden Abfälle auf wirtschaftliche und umweltfreundliche Weise zu behandeln, zu verwerten oder zu beseitigen.			Delegierter: Fritz Ryser	Diverse and. Gemeinden	CHF 1.00	CHF -	keine	OR; 43 Aktien à CHF 1'000	Beiträge Betriebskosten	Haftung gegenüber Dritten bis zum dreifachen Betrag des AK; im inneren Verhältnis richtet sich die Haftung nach der Beteiligungspflicht im Sinne von Art. 5 d.h je 50 Einw. Eine Aktie zu CHF 1'000	

<b>Beteiligungen (im Sinne der öffentlichen Aufgabenerfüllung)</b>												
Name, Sitz Rechtsform	Tätigkeitsgebiet	Nominalkapital (100%)	Eigentumsanteil	Stimmanteil - E: Exekutive - L: Legislative	Wesentliche weitere Beteiligte	Buchwert per 31.12	Anschaffungswert	Wesentliche weitere Beteiligungen der Organisation	Rechnungslegungs- norm; Aussage zur Jahresrechnung	Zahlungsströme Berichtsjahr	Spezifische Risiken	
Frienisberg- - üses Dorf (Genossenschaft)	Leben und Wohnen (Wohn- und Pflegeheim), Leben im Alter und mit Beeinträchtigungen			Delegierter: Fritz Ryser	Diverse and. Gemeinden	CHF 1.00	CHF -	keine	OR; 21 Anteilscheine	keine	Keine Haftung	
Genossenschaft Wohnpark Riedwilstrasse (Genossenschaft)	Ihren Mitgliedern preisgünstigen Wohnraum zu vermitteln. Die Genossenschaft erstellt, vermietet und verkauft preisgünstige Wohnungen in erster Linie an ihre Mitglieder. Beim Verkauf von Grundstücken und Wohnungen sorgt die Genossenschaft dafür, dass der Erwerber keine Spekulationsgeschäfte vornehmen kann.			Delegierter: Jost Bruno	Genossenschafter	CHF 5'000.00 CHF 97'500.00	CHF -	keine	OR; 10 Anteilscheine Gemeinde à CHF 500 / 195 Anteilscheine Legat Junker à CHF 500 / Darlehen aus Legat Junker CHF 902'500	keine	Keine Haftung	
Radio Emme AG bzw. NEO1 (Aktiengesellschaft)	Betrieb eines Lokalradios im Gebiet Emmental- Entlebuch	Fr. 160'125.00	1.25%	Delegierte: Sandra Sommer	Diverse	CHF 1.00	CHF -	keine	OR; 20 Aktien	keine	Keine Haftung	
Spar- und Leihkasse Wynigen (Aktiengesellschaft)	Betrieb einer Regionalbank	Fr. 900'000.00	2.78%	Delegierte: Sandra Sommer	Diverse	CHF 472'500.00	CHF -	keine	OR; 45 Aktien à CHF 500.--	Dividende	Keine Haftung	
Bodenverbesserungs- genossenschaft Wynigen (Genossenschaft)	Sicherstellung des Unterhalts und Betrieb, Rekonstruktion und allenfalls, Ergänzung der ihr gehörenden Meliorationsanlagen			Delegierter: Christian Hulliger	Diverse	CHF -	CHF -	keine	HRM2; Kostenverteilung gemäss Unterhalts- reglement. Landanteil 44.13 Aren, 0.17% Beteiligung	keine	Keine Haftung	
Hallenbad AG, Burgdorf (Aktiengesellschaft)	Bau und Betrieb eines regionalen Hallenbades in Burgdorf zur Förderung der Volksgesundheit und der körperlichen Ertüchtigung.	Fr. 1'100'000.00	0.36%	Delegierter: Fritz Ryser	Diverse	CHF 1.00	CHF -	keine	OR; 40 Aktien à CHF 100.--	keine	Keine Haftung	
Betriebsgemeinschaft Schwimmbad Koppigen (Betriebsgemeinschaft)	Finanzielle Unterstützung des Schwimmbades Koppigen			Delegierter: Fritz Ryser	Diverse	CHF -	CHF -	keine	OR; Beitrag auf Basis Einwohnerzahlen	Beitrag	Keine Haftung	

<b>Beteiligungen (im Sinne der öffentlichen Aufgabenerfüllung)</b>												
ZAR Emmental-Oberaargau AG (Aktiengesellschaft)	Führung eines regionalen Kompetenzzentrums, welches den Einwohnern in der Region Emmental-Oberaargau und den angrenzenden Gebieten die Erfüllung ihres gesetzlichen Auftrages im Bereich der Ausbildung im Zivilschutz erlaubt.	Fr. 1'029'000.00	1.36%	Delegierter: Christian Hulliger	Diverse and. Gemeinden	CHF 1.00	CHF -	keine	OR; 14 Aktien à CHF 1'000.--	keine	Keine Haftung	
BKW FMB Energie AG (Aktiengesellschaft)	Die Versorgung und den Handel mit Energie einschliesslich deren Erzeugung sowie die Erbringung von Energie-, Ingenieur- und weiteren damit direkt oder indirekt zusammenhängenden Dienstleistungen.	Fr. 132'000'000.00	0.0015%	Delegierter: Rudolf Sommer	Diverse	CHF 134'720.00	CHF -	keine	OR; 800 Aktien à CHF 2.50	Dividende	Keine Haftung	
<b>Mitgliedschaften in einfachen Gesellschaften, Kollektiv- und Kommanditgesellschaften*</b>												
Name, Sitz, Rechtsform	Tätigkeitsgebiet	Nominalkapital (100%)	Eigentumsanteil	Stimmanteil - E: Exekutive - L: Legislative	Wesentliche weitere Beteiligte	Buchwert per 31.12	Anschaffungswert	Wesentliche weitere Beteiligungen der Organisation	Rechnungslegungsnorm; Aussage zur Jahresrechnung	Zahlungsströme Berichtsjahr	Spezifische Risiken	
Dorfbrunnengemeinschaft (Einfache Gesellschaft)	Quellrecht / Wasserversorgung			Delegierter: Urs Schweizer	Diverse	CHF -	CHF -	keine	OR; 1/14 Anteil Quellrecht z.G. Parz.-Nr. 30 (Junkerhuus) und 515/1000 von einem 1/14 von Parz.-Nr. 15	keine	Keine Haftung	
Wasserversorgung Kappelen (Einfache Gesellschaft)	Quellrecht / Wasserversorgung			Delegierter: Urs Schweizer	Diverse	CHF -	CHF -	keine	OR; im Rahmen der anfallenden Kosten für Betrieb und Unterhalt; Kostenverteiler gem. ursprünglichem Quellenrecht	keine	Solidarische Haftung als einfacher Gesellschafter	

<b>Vertragliche Beziehungen zur Erfüllung von Gemeindeaufgaben*</b>											
Sozialdienst Oesch-Emme, Vertrag	Führen des regionalen Sozialdienstes			Delegierter: Fritz Ryser	Alchenstorf, Ersigen, Heimiswil, Hellsau, Höchstetten, Koppigen, Rumendingen, Willadingen, Wynigen	CHF -	CHF -	keine	HRM2	Betriebsbeitrag der nicht lasenausgleichs- berechtigten Kosten (5790.3632.12)	Nach Verursacherprinzip (Fall) bzw. zu gleichen Teilen
<b>Beteiligungen (im Sinne der öffentlichen Aufgabenerfüllung)</b>											
Name, Sitz Rechtsform	Tätigkeitsgebiet	Nominalkapital (100%)	Eigentumsanteil	Stimmanteil - E: Exekutive - L: Legislative	Wesentliche weitere Beteiligte	Buchwert per 31.12	Anschaffungswert	Wesentliche weitere Beteiligungen der Organisation	Rechnungslegungs- norm; Aussage zur Jahresrechnung	Zahlungsströme Berichtsjahr	Spezifische Risiken
Schule Wynigen-Seeberg, Vertrag	Führen der Schule			Delegierte: Naémi Wyss	Seeberg, Rumendingen, Wynigen	CHF -	CHF -	keine	HRM2; im Rahmen der effektiven Kosten für Betrieb und Unterhalt; Kostenverteiler gem. jew eiliger Einwohnerzahl und Schülerzahl	Schulgelder Betriebskosten	Nach Verursacherprinzip (Schülerzahl und Einwohnerzahl)
TGL AG	Organisation des Schülertransportes				Seeberg, Rumendingen, Wynigen	CHF -	CHF -	keine	OR, im Rahmen der effektiven Kosten	Schultransport	Nach Verursacherprinzip
<b>Diverse Mitgliedschaften (nicht wesentlich)</b>											
Siehe Liste Mitgliedschaften und Beteiligungen											

\* s. Art. 32g FHDV

## 12.6 Gewährleistungsspiegel

Name des Empfängers / Vertragspartner	Rechtsbeziehung	Angaben zu den gesicherten Leistungen (Art, Betrag, Verfall, Zinsangaben usw.)	Zahlungsströme im Berichtsjahr	Spezifische zusätzliche Angaben
<b>Privatrechtliche Unternehmen (nach OR/ZGB)</b>				
Previs Personalvorsorge-stiftung	Anschlussvereinbarung vom 24. Januar 2013	Nachschusspflicht bei Unterdeckung	Prämien 2025 CHF 239'075.85	Deckungsgrad per 31.12.2025: 109.50%
<b>Öffentlich-rechtliche Unternehmen (nach Gemeindegesetz)</b>				
Schwellenkorporation	Reglement vom 26. Oktober 2005	Beitrag der Gemeinde in gleicher Höhe wie die einkassierten Grundeigentümerbeiträge	CHF 138'351.65	Schwellentelle 2025 total netto CHF 69'233.40
<b>Öffentlich-rechtliche Verträge</b>				
Keine				
<b>Weitere Verpflichtungen (Altlasten, Leasing usw.)</b>				
Molteni Sandro	Bestätigung vom 19. Mai 2022	Sicherheitsleistung Mietverhältnis CHF 1'900.00	keine	Dorfstrasse 17
Molteni Sandro	Bestätigung vom 18. Mai 2023	Sicherheitsleistung Mietverhältnis CHF 1'500.00	keine	Dorfstrasse 15
Gemeindeanteil LA EL	BSIG-Nr. 1/170.511/7.1	Anteil 2026 ca. CHF 485'344.00	CHF 465'899.00	Periodengerechte Abgrenzung nicht zwingend
Gemeindeanteil LA FAZU	BSIG-Nr. 1/170.511/7.1	Anteil 2026 ca. CHF 10'460.00	CHF 9'904.00	Periodengerechte Abgrenzung nicht zwingend
Gemeindeanteil LA Sozialhilfe	BSIG-Nr. 1/170.511/7.1	Anteil 2026 ca. CHF 1'336'788.00	CHF 1'222'305.65	Periodengerechte Abgrenzung nicht zwingend

## 12.7 Anlagespiegel

			<b>108 Finanzvermögen Sachanlagen</b>				
			1080	1084	1086	1087	1089
			Grundstücke unüberbaut	Gebäude Finanzvermögen (entwidmet)	Mobilien des Finanz- vermögens	Anlagen im Bau Finanzvermöge n	Übrige Sach- anlagen FV
Anschaffungskosten	Anlagewert	01.01.2025	53'653.20	394'578.40	-	-	-
	Zuwachs/ Zugänge		-	-	-	-	-
	Abgänge		-	-	-	-	-
	Umgliederungen		-	-	-	-	-
	Anlagewert	31.12.2025	53'653.20	394'578.40	-	-	-
Kumulierte Wertberichtigungen	Stand per	01.01.2025	-	-	-	-	-
	Wertminderungen		-	-	-	-	-
	Aufwertungen		-	-	-	-	-
	Umgliederungen		-	-	-	-	-
	Stand per	31.12.2025	-	-	-	-	-
Buchwerte	<b>Buchwert netto</b>	<b>31.12.2025</b>	<b>53'653.20</b>	<b>394'578.40</b>	<b>0.00</b>	<b>0.00</b>	<b>0.00</b>
	davon Anlagen in Leasing	31.12.2025					
	Versicherungswerte	31.12.2025					

		<b>140 Sachanlagen Verwaltungsvermögen</b>								
		1400	1401	1402	1403	1404	1406	1407	1409	
		Grundstücke unbebaut	Strassen/ Verkehrswege	Wasserbau	Tiefbauten übrige	Hochbauten	Mobilien	Anlagen im Bau	Übrige Sachanlagen* (ohne 14099)	
Anschaffungskosten	Anlagewert	01.01.2025	-	1'530'306.60	-	819'379.45	4'093'396.50	583'356.15	515'044.85	75'636.40
	Zuwachs/ Zugänge		-	237'543.85	-	-	251'997.65	-	63'503.40	-
	Abgänge		-	-	-	-	-	-	-	-
	Umgliederungen		-	-	-	-	208'032.30	-	-208'032.30	-
	Anlagewert	31.12.2025	-	1'767'850.45	-	819'379.45	4'553'426.45	583'356.15	370'515.95	75'636.40
Kumulierte ordentliche Abschreibungen	Stand per	01.01.2025	-	181'359.60	-	73'417.45	662'488.50	275'779.15	-	52'945.40
	Planmässige Abschreibungen		-	46'866.85	-	14'761.00	146'955.95	39'586.00	-	7'564.00
	Ausserplanmässige Abschreibungen		-	-	-	-	-	-	-	-
	Wertkorrekturen		-	-	-	-	-	-	-	-
	Stand per	31.12.2025	-	228'226.45	-	88'178.45	809'444.45	315'365.15	-	60'509.40
Buchwerte	<b>Buchwert netto</b>	<b>31.12.2025</b>	<b>0.00</b>	<b>1'539'624.00</b>	<b>0.00</b>	<b>731'201.00</b>	<b>3'743'982.00</b>	<b>267'991.00</b>	<b>370'515.95</b>	<b>15'127.00</b>
	davon Anlagen in Leasing	31.12.2025								
	Versicherungswerte	31.12.2025								

\* darin nicht enthalten ist das bestehende VV bei Einführung von HRM2:

**Bestehendes Verwaltungsvermögen bei Übergang auf HRM2 per 1.1.2016:**

	Stand per 01.01.2016	Wertberichtigungen per 31.12.25	Saldo per 31.12.2025
VV Allgemeiner Haushalt	14099.01 2'394'213.15	14099.99 1'995'215.15	398'998.00
VV Wasserversorgung	14099.11 1'284'280.95	14099.91 686'316.95	597'964.00
VV Abfallentsorgung	14099.31 32'201.00	14099.93 26'833.00	5'368.00
VV Feuerwehr	14099.51 115'001.00	14099.95 95'833.00	19'168.00
VV Junkerhuus	14099.61 569'000.00	14099.96 474'167.00	94'833.00
<b>Total</b>	<b>4'394'696.10</b>	<b>3'278'365.10</b>	<b>1'116'331.00</b>

<b>Kontrolle 1409 per 31.12.2025 in Bilanz</b>	
Buchwert ohne 14099	15'127.00
Buchwert 14099	1'116'331.00
<b>Total</b>	<b>1'131'458.00</b>

			142 Immaterielle Anlagen VW			144 Darlehen VW	145 Beteiligungen VW	146 Investitionsbeiträge VW
			1420	1427	1429	1441-1447	1452-1456	1460-1469
			Software	Immat. Anlagen in Realisierung	übrige immaterielle Anlagen	Darlehen	Beteiligungen	Investitionen
Anschaffungskosten	Anlagewert	01.01.2025	222'668.15	-	398'801.30	862'730.00	102'506.00	2.00
	Zuwachs/ Zugänge		-	-	-	-18'050.00	-	-
	Abgänge		-222'668.15	-	-	-	-	-
	Umgliederungen		-	-	-	-	-	-
	Anlagewert	31.12.2025	-	-	398'801.30	844'680.00	102'506.00	2.00
Kumulierte ordentliche Abschreibungen	Stand per	01.01.2025	222'668.15	-	296'040.30	-	-	-
	Planmässige Abschreibungen		-	-	37'371.00	-	-	-
	Ausserplanmässige Abschreibungen		-	-	-	-	-	-
	Wertkorrekturen		-222'668.15	-	-	-	-	-
	Stand per	31.12.2025	-	-	333'411.30	-	-	-
Buchwerte	<b>Buchwert netto</b>	<b>31.12.2025</b>	<b>-</b>	<b>-</b>	<b>65'390.00</b>	<b>844'680.00</b>	<b>102'506.00</b>	<b>2.00</b>
	davon Anlagen in Leasing	31.12.2025						
	Versicherungswerte	31.12.2025						

## 12.8 Kreditkontrolle

### 12.8.1 Verpflichtungskredite für Investitionen

Kreditbeschluss				Objektbezeichnung	Kreditkontrolle in CHF						Abrechungsdatum	
Organ	Datum	Kreditsumme (brutto)			Kumulierte Ausgaben 01.01.2025	Investitionsausgaben	Kumulierte Ausgaben 31.12.2025	Kumulierte Einnahmen 01.01.2025	Investitions-einnahmen	Kumulierte Einnahmen 31.12.2025		Saldo
<b>0</b>				<b>INVESTITIONSRECHNUNG</b>	<b>4'080'858.45</b>	<b>519'648.80</b>	<b>4'600'507.25</b>	<b>534'908.00</b>	<b>41'509.90</b>	<b>576'417.90</b>	<b>0.00</b>	
				<b>Allgemeine Verwaltung</b>	<b>49'214.40</b>	<b>24'745.10</b>	<b>73'959.50</b>	<b>0.00</b>		<b>0.00</b>		
0220.5060.02	GR	15.09.2025	55'000.00	Ersatz Virtualisierungsserver und Mini PC	.00	.00	.00				55'000.00	
0290.5040.10	GV	02.12.2023	250'000.00	Schliessanlagen Gemeindeliegenschaften	49'214.40	24'745.10	73'959.50				176'040.50	
<b>1</b>				<b>Öffentliche Ordnung und Sicherheit, Verteidigung</b>	<b>285'595.20</b>	<b>21'752.10</b>	<b>307'347.30</b>	<b>0.00</b>	<b>0.00</b>	<b>0.00</b>		
1500.5040.01	GV	09.06.2022	195'000.00	Feuerwehrmagazin; Umbau (Teil Gesamtprojekt Neubau Werkhof in Kto. 6191.5040.02)	186'280.20	21'752.10	208'032.30				-13'032.30	
1500.5040.02	GR	18.10.2024	99'000.00	Feuerwehrmagazin; Dachsanierung	99'315.00	.00	99'315.00				-315.00	15.12.2025
<b>2</b>				<b>Bildung</b>	<b>109'352.05</b>	<b>189'768.35</b>	<b>299'120.40</b>	<b>0.00</b>	<b>0.00</b>	<b>0.00</b>		
2170.5040.15	GV	09.06.2022	180'000.00	SH PRIM; Gesamtsanierung elektr. Installationen	109'212.05	.00	109'212.05				70'787.95	
2170.5040.17	GR	28.04.2025	55'000.00	Ersatz Bogen EG SH Prim	0.00	56'239.05	56'239.05				-1'239.05	
2170.5040.18	GV	07.12.2024	190'000.00	TH Dorf; Gesamtsanierung elektr. Installationen	140.00	133'319.30	133'459.30				56'540.70	
2170.5040.20	GR	15.12.2025	20'000.00	TH Dorf; Sanierung Turnhalle	0.00	210.00	210.00				19'790.00	
<b>5</b>				<b>Soziale Sicherheit</b>	<b>0.00</b>	<b>0.00</b>	<b>0.00</b>	<b>39'770.00</b>	<b>18'050.00</b>	<b>57'820.00</b>		
5600.5040.11	GR	25.08.2025	60'000.00	Junkerhuus; Sanierung Wohnung Nr. 22	.00	56'856.00	56'856.00	0.00	.00	.00	3'144.00	
5600.6450.01				Gen. Wohnpark; Rückzahlung Darlehen				39'770.00	18'050.00	57'820.00	57'820.00	
<b>6</b>				<b>Verkehr und Nachrichtenübermittlung</b>	<b>2'494'949.90</b>	<b>39'881.50</b>	<b>2'534'831.40</b>	<b>291'353.00</b>	<b>23'459.90</b>	<b>314'812.90</b>		
6150.5010.03	GR	04.04.2023	60'000.00	Strassensanierung Radweg Törihaus	53'290.30	-	53'290.30				6'709.70	
6150.5010.10	GV	06.06.2019	315'000.00	Gemeindestrasse Abzw. Haselmatt-Beerigütsch-Hinter Breitslohn	273'548.50	.00	273'548.50	126'777.00	.00	126'777.00	41'451.50	05.06.2025
6150.5010.12	GR	17.10.2016	33'000.00	Strassenbeleuchtung Bifangmatt	7'432.00	.00	7'432.00	.00	.00	.00	25'568.00	
6150.5010.14	GR	15.10.2018	10'000.00	Sanierung Breitslohnstrasse; Abzweigung Haselmatt	.00	.00	.00	.00	.00	.00	10'000.00	
6150.5010.16	GV	22.12.2020	225'000.00	Gemeindestrasse Rüedisbach; Brechershäusern - Abzwg. Hursthaus	205'899.80	.00	205'899.80	.00	.00	.00	19'100.20	05.06.2025
6150.5010.17	GR	14.01.2020	75'000.00	Strassenverlegung Wil	84'154.10	.00	84'154.10	.00	.00	.00	-9'154.10	31.03.2025
6150.5010.20	GR	18.12.2023	65'000.00	Strassenbeleuchtung Schmiedenmatt	49'606.70	.00	49'606.70	.00	.00	.00	15'393.30	15.09.2025
6150.5010.22	GV	06.06.2024	150'000.00	Sanierung Gemeindestrasse: Tal - Kaltacker	79'487.35	.00	79'487.35	.00	.00	.00	70'512.65	
6150.5010.21	GV	07.12.2024	295'000.00	Sanierung Gemeindestrasse Ferrenberg - Führen - Kappelenstrasse; Sanierung	25'899.80	9'611.10	35'510.90	.00	.00	.00	259'489.10	
6191.5040.02	GV	09.06.2022	1'159'988.45	Werkhof; Neubau Werkhof	1'169'418.90	14'449.80	1'183'868.70	.00	.00	.00	19'619.75	
NK	GR	28.08.2023	55'000.00									
NK	GR	04.06.2024	43'500.00									
6191.5040.04	GV	09.06.2022	232'069.25	Neubau Photovoltaikanlage (Teil Gesamtprojekt Neubau Werkhof in Kto. 6191.5040.02)	119'685.45	14'593.40	134'278.85	2'250.00	23'459.90	25'709.90	97'790.40	
6210.5010.01	GV	09.06.2022	570'000.00	Umgestaltung Bahnhofplatz Wynigen	426'527.00	1'227.20	427'754.20	162'326.00	.00	162'326.00	142'245.80	06.12.2025

Kreditbeschluss				Objektbezeichnung	Kreditkontrolle in CHF						Abrechnungsdatum	
Organ	Datum	Kreditsumme (brutto)			Kumulierte Ausgaben 01.01.2025	Investitionsausgaben	Kumulierte Ausgaben 31.12.2025	Kumulierte Einnahmen 01.01.2025	Investitions-einnahmen	Kumulierte Einnahmen 31.12.2025		Saldo
<b>7</b>				<b>Umweltschutz und Raumordnung</b>	<b>1'010'225.45</b>	<b>16'796.20</b>	<b>1'027'021.65</b>	<b>203'785.00</b>	<b>0.00</b>	<b>203'785.00</b>		
7101.5031.18	GR	25.11.2019	30'000.00	Reparatur Lecks Rebhaldeweg, Lorraine und Gässli 2019	11'112.25		11'112.25				18'887.75	16.02.2026
7101.5031.20	GR	14.12.2020	12'500.00	WV; Reparatur Wasserleitung Kappelenstrasse 7	11'487.50		11'487.50				1'012.50	16.02.2026
7101.5291.02	GR	04.07.2016	30'000.00	WV; Erweiterung Generelle Wasserversorgungsplanung (GWP)	25'106.65		25'106.65	8'876.00		8'876.00	4'893.35	
7201.5032.01	GV	04.06.2015	490'000.00	ARA.Pumpleitung Schwanden-Sandacker Ausführung	261'955.85		261'955.85	122'610.00	.00	122'610.00	228'044.15	2026
7201.5032.08	GR	03.07.2017	18'000.00	ARA; Übern. Abwasserleitung Grossmatt-Kappelen	17'200.90	-90.00	17'110.90				889.10	16.02.2026
7201.5032.09	GR	21.08.2017	15'000.00	ARA; Abwasserersch. Häckligen/Hohtannen Teilst. Grossmatt	19'630.65		19'630.65				-4'630.65	2026
7201.5032.11	GV	18.12.2017	260'000.00	ARA; Abwassererschliessung Häckligen (Projektierung + Bau) GR 18.12.2017; CHF 7'000 Projekt	177'078.75	.00	177'078.75	72'299.00	.00	72'299.00	82'921.25	2026
7201.5032.14	GV	27.11.2018	170'000.00	ARA; Abwassersanierung Hofholz (Projekt + Bau) GR 27.11.2018, CHF 10'000 Projektierung	120'784.85	.00	120'784.85				49'215.15	
7201.5032.16	GV	09.06.2022	220'000.00	ARA; Abwassererschliessung Häusern	178'255.85	.00	178'255.85				41'744.15	
7201.5032.17	GV	02.12.2023	105'000.00	ARA; Abwassererschliessung Krausen/Krausenmatt/Eich	82'734.40	380.00	83'114.40				21'885.60	
7201.5292.01	GR	18.10.2024	45'000.00	GEP-Revision inkl. Kanal TV-Aufnahmen	18'470.00	16'506.20	34'976.20				10'023.80	
7301.5033.02	GV	09.06.2022	75'000.00	Abfall; Neubau Abfallsammelstelle (Teil Gesamtprojekt Neubau Werkhof in Kto. 6191.5040.02)	86'407.80	.00	86'407.80				-11'407.80	
<b>8</b>				<b>Volkswirtschaft</b>	<b>131'521.45</b>	<b>226'705.55</b>	<b>358'227.00</b>					
8500.5290.01	GV	08.12.2018	110'000.00	Internet-Breitbanderschliessung Friesenberg, Ferrenberg	98'545.50		98'545.50				11'454.50	
8900.5010.01	GV	06.06.2024	410'000.00	Kiesgrube Häusern; Reaktivierung und Strassenverlegung	32'975.95	226'705.55	259'681.50				150'318.50	

In den mehrwertsteuerpflichtigen Funktionen werden die Ausgaben in dieser Tabelle exklusive Mehrwertsteuer dargestellt. Da der Kredit inklusive Mehrwertsteuer beschlossen wurde, muss die Mehrwertsteuer beim Saldo noch berücksichtigt werden, das heisst abgezogen werden

## 12.8.2 Nachkredite

In der Liste sind alle Nachkredite > CHF 10'000 aufgeführt; die GR-Kompetenz beträgt CHF 100'000.00

Konto	Bezeichnung	Budget	Rechnung	Überschreitung	Nachkredit			Datum	Begründung
					gebunden	Kompetenz GR	Kompetenz GV		
<b>0220</b>	<b>Allgemeine Dienste</b>								
0220.3010.99	Rückstellung Ferien- und Überzeitguthaben	-4'000.00	18'612.55	-22'612.55		22'612.55		26.04.2026	zu tief Budgetiert
<b>0290</b>	<b>Verwaltungsliegenschaften</b>								
0290.3144.10	Unterhaltsbeiträge Stockwerkeigentümergeinschaft	30'000.00	44'404.40	-14'404.40		14'404.40		15.12.2025	zu tief Budgetiert
<b>2120</b>	<b>Primarstufe</b>								
2120.3611.12	Gemeindeanteil LA Bildung	1'316'860.00	1'348'032.25	-31'172.25	31'172.25			24.04.2026	Mehr Schüler/Innen
<b>2130</b>	<b>Sekundarstufe 1</b>								
2130.3611.12	Gemeindeanteil LA Bildung	606'700.00	645'102.25	-38'402.25	38'402.25			24.04.2026	Mehr Schüler/Innen
2130.3612.11	Gehaltskostenbeitrag an andere Gemeinden	35'500.00	48'835.55	-13'335.55	13'335.55			24.04.2026	Mehr Schüler/Innen
<b>2170</b>	<b>Schulliegenschaften</b>								
2170.3110.03	Anschaffung Mobilien und Einrichtungen Schule Wynigen-Seeberg z. L. Gemeinde	34'505.00	54'194.35	-19'689.35		19'689.35		28.04.2025 10.11.2025	Anschaffung Digitale Wandtafel Anschaffung Tische
2170.3132.01	Honorare externe Berater, Gutachter, Fachexperten	0.00	10'370.15	-10'370.15		10'370.15		02.06.2025	Schulraumstrategie
2170.3144.12	Unterhalt Schulhaus Oberstufe	8'000.00	20'205.70	-12'205.70		12'205.70		25.08.2025	Umrüsten Thermostate
2170.3199.01	Übriger Betriebsaufwand	0.00	14'800.00	-14'800.00		14'800.00		24.04.2026	Bilanzierung vom Schlüsserdepot
<b>2190</b>	<b>Schulleitung und Schulverwaltung</b>								
2190.3130.54	Dienstleistungen Dritter Schule Wynigen-Seeberg	0.00	13'274.70	-13'274.70		13'274.70		24.04.2026	IT Dienstleistungen welche zuvor im Konto 3158.51 budgetiert w urden

<b>5796</b>	<b>Regionaler Sozialdienst</b>								
5796.3010.01	Löhne des Verwaltungs- und Betriebspersonals	558'500.00	610'040.40	-51'540.40		51'540.40		24.04.2026	Durch die Übernahme der UMA Mandate entstanden höhere Lohnausgaben. Zusätzlich wurden höhere Einnahmen erzielt
<b>6150</b>	<b>Gemeindestrassen</b>								
6150.3111.01	Anschaffung Maschinen, Geräte und Fahrzeuge	3'000.00	13'156.10	-10'156.10		10'156.10		27.10.2025	Anschaffung Salzstreuer
<b>6155</b>	<b>Parkplätze</b>								
6155.3111.01	Anschaffung Maschinen, Geräte und Fahrzeuge	0.00	15'880.60	-15'880.60		15'880.60		23.06.2025	Anschaffung Parkuhren
<b>6290</b>	<b>Öffentlicher Verkehr</b>								
6290.3130.06	Kosten SBB Tageskarten	0.00	11'252.75	-11'252.75		11'252.75		15.09.2025	nicht Budgetiert
<b>7101</b>	<b>Wasserversorgung</b>								
7101.3149.70	Unterhalt übrige Sachanlagen MWST pflichtig	14'400.00	30'047.15	-15'647.15		15'647.15		15.12.2025	Reparaturen
<b>7300</b>	<b>Tierkörperbeseitigung</b>								
7300.3130.74	Entsorgung Tierkadaver	55'000.00	69'500.00	-14'500.00		14'500.00		24.04.2026	Durch den Anschluss neuer Vertragsgemeinden sind die Entsorgungskosten gestiegen. Im gleichen Umfang sind die Einnahmen gestiegen.
<b>7410</b>	<b>Gewässerverbauungen</b>								
7410.3634.11	Beitrag Schwellenkorporation	55'200.00	69'128.20	-13'928.20		13'928.20		24.04.2026	Im Jahr 2024 wurde fälschlicherweise schon mit 80% gerechnet. Dies wurde hiermit korrigiert.
<b>9100</b>	<b>Allgemeine Gemeindesteuern</b>								
9100.3181.11	Forderungsverluste Steuern	20'000.00	30'564.90	-10'564.90	10'564.90			24.04.2026	höher als budgetiert
<b>9900</b>	<b>Nicht aufgeteilte Posten</b>								
9900.3893.01	Einlagen in Vorfinanzierung des EK	0.00	527'228.52	-527'228.52		527'228.52		24.04.2026	Gemäss Art. 2 Abs. 1 ff vom Reglement über die Spezialfinanzierung "Sanierung, Ausbau und Erweiterung von Hochbauten des Verwaltungsvermögens"
				<b>-860'965.52</b>	<b>93'474.95</b>	<b>767'490.57</b>	<b>0.00</b>		<b>Total</b>

## 12.9 Weitere massgebende Angaben

### 12.9.1 Werterhaltungskosten Einlage in die SF WE Wasserversorgung

**Wiederbeschaffungswert, Werterhaltungskosten und Einlage in die Spezialfinanzierung Werterhalt für Wasserversorgungsanlagen <sup>1</sup>**

Rechnungsjahr: 2025

Wasserversorgung: Wynigen Kontaktperson: Rutger van Drunen Telefon: 034 415 77 05

Datengrundlagen	<input type="checkbox"/> Geschätzt	①	②	③	④	⑤	⑥
	<input checked="" type="checkbox"/> GWP	Wiederbeschaffungswert brutto in Fr.	Beiträge Dritter <sup>2</sup> in Fr.	Wiederbeschaffungswert netto in Fr. (① - ②)	Nutzungsdauer in Jahren	Erneuerungsrate in % (100/④)	Walterhaltungskosten in Fr./Jahr (③*⑤)
	<input checked="" type="checkbox"/> Anlagenbuchhaltung						
<b>Anlageteile</b>							
1. Wasserfassungen		825'000	247'500	577'500	50	2.00%	11'550
2. Aufbereitungsanlagen		-	-	-	33	3.00%	-
3. Pumpwerke, Druckreduzier- und Messschächte		205'000	61'500	143'500	50	2.00%	2'870
4. Reservoir		815'000	473'500	341'500	66	1.50%	5'123
5. Leitungen und Hydranten		7'847'000	244'500	7'602'500	80	1.25%	95'031
6. Mess-, Steuerungs-, Fernwirkanlagen		300'000	90'000	210'000	20	5.00%	10'500
7. Einkaufssummen, einmalige Konzessionsabgaben <sup>3</sup>		-	-	-			-
<b>Total 1 - 7</b>		<b>9'992'000</b>	<b>1'117'000</b>	<b>8'875'000</b>			<b>125'074</b>
⑦ Bestand Verwaltungsvermögen in Franken		1'091'836	in Prozent von ③: (100*⑦/③)		12%		
⑧ Bestand Spezialfinanzierung Werterhalt in Franken		207'941	in Prozent von ③: (100*⑧/③)		2%		

4 ↓

Bemerkungen:	GWP genehmigt am 08.01.2013	⑨ Gewählter Einlagesatz in Prozent <sup>5</sup>	120%
	Bestand VV und SF WE per 31.12.2025 nach Einlage in die SF	⑩ berechnete Einlage in SF Werterhalt in Franken (⑥ x ⑨)	<b>150'089</b>
		Einmalige Anschlussgebühren, an Einlage angerechnet <sup>6</sup>	-
		Einlage Spezialfinanzierung abzüglich Anschlussgebühren	<b>150'089</b>
		① Anzahl Einwohner im Versorgungsgebiet	900
		② Einlage pro Einwohner in Franken (⑩ / ①)	167

Datum: 29.01.2026 Unterschrift: Rutger van Drunen

<sup>1</sup> Dieses Blatt ist Bestandteil der Jahresrechnung  
<sup>2</sup> Zu erwartende Beiträge aus dem kantonalen Trinkwasserfonds und von der Gebäudeversicherung abziehen (beim AWA erfragen).  
<sup>3</sup> Einkaufssummen an andere Wasserversorgungen, einmalige Konzessionsabgaben oder dergleichen - die Abschreibungssätze sind anhand der Laufzeiten festzulegen. Bestehen Kategorien mit unterschiedlichen Abschreibungssätzen, so ist die Rubrik 7 manuell mit zusätzlichen Zeilen zu ergänzen. Einkaufssummen an andere Wasserversorgungen sind verbindlich mit einem Abschreibungssatz von 3 % einzutragen.  
<sup>4</sup> Ermittlung des Einlageprozentsatzes gemäss Kapitel 6.1. der WEA-Broschüre "Finanzierung der Wasserversorgung" (2004).  
<sup>5</sup> Die Einlage in die Spezialfinanzierung muss mindestens 60% betragen, solange Verwaltungsvermögen besteht oder der Bestand der SF Werterhalt nicht mehr 25% des Wiederbeschaffungswertes beträgt.  
<sup>6</sup> Die einmaligen Anschlussgebühren dürfen an die jährliche Einlage in die Spezialfinanzierung Werterhalt angerechnet werden.

## 12.9.2 Werterhaltungskosten Einlage in die SF WE Abwasserentsorgung

### Wiederbeschaffungswert, Werterhaltungskosten und Einlage in die Spezialfinanzierung Werterhalt für die kommunalen Abwasseranlagen und gegebenenfalls den Gemeindeanteil an den regionalen Anlagen <sup>1</sup>

Rechnungsjahr: 2025

Gemeinde: Wynigen

Kontaktperson: Rutger van Drunen

Telefon: 034 415 77 05

E-Mail: [finanzverwaltung@wynigen.ch](mailto:finanzverwaltung@wynigen.ch)

Datengrundlagen  AWA  
Gemeinde  Anlagenbuchhaltung

Aktualisierungsjahr:

2014

2025

Datengrundlagen  AWA  
Verband  Anlagenbuchhaltung

	① Wieder- beschaffungswert in Fr.	② Nutzungsdauer in Jahren	③ Erneuerungsrate in % (100/②)	④ Walterhaltungskosten in Fr./a (①*③)	⑤ Einlage- satz <sup>2</sup> %	⑥ Einlage in die Spezialfinanzierung in Fr./a (④*⑤)
<b>1. Gemeindeanlagen</b>						
1.1 Kanalisationen	11'560'800	80	1.25%	144'510	60%	86'706
1.2 Spezialbauwerke	750'000	50	2.00%	15'000	60%	9'000
1.3 Abwasserreinigungsanlagen		33	3.00%	-		-
<b>Total 1 (1.1 - 1.3) bzw. mittlerer Einlagesatz (Spalte ⑤)</b>	<b>12'310'800</b>			<b>159'510</b>	<b>60%</b>	<b>95'706</b>
<b>2. Gemeindeanteil an regionalen Anlagen <sup>3</sup></b>						
2.1 Kanalisationen		80	1.25%	-		-
2.2 Spezialbauwerke		50	2.00%	-		-
2.3 Abwasserreinigungsanlagen		33	3.00%	-		-
<b>Total 2 (2.1 - 2.3) bzw. mittlerer Einlagesatz (Spalte ⑤)</b>	<b>-</b>			<b>-</b>		<b>-</b>
<b>Total 1 + 2 bzw. mittlerer Einlagesatz (Spalte ⑤)</b>	<b>12'310'800</b>			<b>159'510</b>	<b>60%</b>	<b>95'706</b>
Einmalige Anschlussgebühren, an Einlage angerechnet <sup>4</sup>						
Einlage Spezialfinanzierung abzüglich Anschlussgebühren						<b>95'706</b>
⑦ Stand Verwaltungsvermögen	533'675	in Prozent von ①: (100*⑦/①)		4.3%	Höchstens Fr. 200 / EW <sup>5</sup>	
⑧ Stand Spezialfinanzierung Werterhalt	3'309'251	in Prozent von ①: (100*⑧/①)		26.9%	EW <sup>6</sup>	1'400
					Fr./EW	68

Bemerkungen: Bestand VV und SF WE per 31.12.2025 nach Einlage in die SF

- 1.) Abwassererschliessung Häckligen CHF 104'779.75 netto
- 2.) Abwassererschliessung Teilst. Grossmatt CHF 19'630.65 netto
- 3.) Übern. Abwasserleitung Grossmatt-Kappelen CHF 17'110.90 netto
- 4.) Abwassererschliessung Schwanden-Sandacker CHF 139'345.85 netto

Datum: Wynigen, 23. Februar 2026

Unterschrift: Rutger van Drunen (elektronisch signiert)

<sup>1</sup> Diese Blatt ist Bestandteil der Jahresrechnung. Eine Kopie senden Sie bitte an das AWA: [ae.awa@bve.be.ch](mailto:ae.awa@bve.be.ch)

<sup>2</sup> Die Einlage in die Spezialfinanzierung muss mindestens 60% betragen, solange der Bestand der SF Werterhalt nicht mehr als 25% des Wiederbeschaffungswertes beträgt.

<sup>3</sup> Daten des Teils 2 nur dann angeben, wenn der Verband die Einlage in die Spezialfinanzierung nicht selber vornimmt. (Anteil gemäss Kostenverteiler Verband).

<sup>4</sup> Die einmaligen Anschlussgebühren dürfen an die jährliche Einlage in die Spezialfinanzierung Werterhalt angerechnet werden.

<sup>5</sup> Gemäss Artikel 32, Absatz 4 KGV ist die Einlage in die Spezialfinanzierung auf jährlich Fr. 200 (Gemeinde und Region) pro Einwohner beschränkt.

<sup>6</sup> Einwohnerwert (EW): Gemäss Artikel 36g KGV.

## 13. Details zur Jahresrechnung

### 13.1 Bilanz



**Bilanz**

		1.1.2025	Zuwachs	Abgang	31.12.2025
<b>Aktiven</b>		<b>14'706'250.12</b>	<b>41'176'379.43</b>	<b>41'075'405.27</b>	<b>14'807'224.28</b>
<b>Finanzvermögen</b>		<b>5'825'163.27</b>	<b>39'796'670.73</b>	<b>39'611'959.67</b>	<b>6'009'874.33</b>
<b>Flüssige Mittel u. kurzfrist. Geldanlagen</b>		<b>1'926'214.27</b>	<b>14'711'203.34</b>	<b>14'230'840.02</b>	<b>2'406'577.59</b>
<b>1000</b>	<b>Kasse</b>	<b>4'612.55</b>	<b>26'150.35</b>	<b>24'499.95</b>	<b>6'262.95</b>
10000.01	Kasse Gemeindeverwaltung	2'911.55	17'150.35	16'543.50	3'518.40
10000.51	Kasse Sozialdienst	1'701.00	9'000.00	7'956.45	2'744.55
<b>1001</b>	<b>Post</b>	<b>1'337'551.35</b>	<b>12'838'834.29</b>	<b>12'958'344.56</b>	<b>1'218'041.08</b>
10010.01	Postcheck 34-1408-8, Gemeinde	1'278'859.70	11'012'431.43	11'307'170.15	984'120.98
10010.51	Postcheck 30-711494-9, SDOE	58'691.65	1'826'402.86	1'651'174.41	233'920.10
<b>1002</b>	<b>Bank</b>	<b>584'050.37</b>	<b>1'846'218.70</b>	<b>1'247'995.51</b>	<b>1'182'273.56</b>
10020.01	SLW Kontokorrent, 16'028/00.07	584'050.37	1'846'218.70	1'247'995.51	1'182'273.56
<b>Forderungen</b>		<b>2'646'577.27</b>	<b>24'856'756.25</b>	<b>25'130'417.26</b>	<b>2'372'916.26</b>
<b>1010</b>	<b>Ford. aus Lieferungen u. Leistungen ggü. Dritten</b>	<b>602'832.95</b>	<b>3'392'486.80</b>	<b>3'550'238.15</b>	<b>445'081.60</b>
10100.01	VESR Fakturierungen Einmalfakturen	589'361.10	2'687'184.95	2'849'751.40	426'794.65
10100.02	VESR Vorauszahlungen	-13'018.65		-1'885.90	-11'132.75
10100.04	VESR Fakturierungen (wiederkehrende)	20'513.55	335'427.65	334'171.10	21'770.10
10100.06	FLL Verbrauchsgebühren Wasser	1'010.80	66'815.80	66'385.90	1'440.70
10100.07	FLL Grundgebühren Wasser	1'384.70	81'345.55	80'456.80	2'273.45
10100.08	FLL Verbrauchsgebühren Abwasser	1'664.30	100'292.15	100'376.50	1'579.95
10100.09	FLL Grundgebühren Abwasser	1'917.15	121'420.70	120'982.35	2'355.50
<b>1011</b>	<b>Kontokorrente mit Dritten</b>		<b>2'261'530.30</b>	<b>2'261'530.30</b>	
10110.01	Durchlaufkonto Lohn		2'259'783.45	2'259'783.45	
10110.02	Negativauszahlung Lohn		1'746.85	1'746.85	
<b>1012</b>	<b>Steuerforderungen</b>	<b>1'033'222.40</b>	<b>16'128'063.95</b>	<b>16'130'457.65</b>	<b>1'030'828.70</b>
10120.02	Steuerguthaben NESKO	1'127'722.40	8'035'627.90	8'030'751.10	1'132'599.20
10120.11	Girokonto Kanton Bern		8'092'436.05	8'091'806.50	629.55
10120.99	Wertberichtigungen Steuerforderungen	-94'500.00		7'900.05	-102'400.05
<b>1013</b>	<b>Anzahlungen an Dritte</b>	<b>8'878.75</b>	<b>10'000.00</b>	<b>14'552.50</b>	<b>4'326.25</b>
10130.01	Guthaben DL Abo Talus	8'878.75	10'000.00	14'552.50	4'326.25

**Bilanz**

		<b>1.1.2025</b>	<b>Zuwachs</b>	<b>Abgang</b>	<b>31.12.2025</b>
<b>1014</b>	<b>Transferforderungen</b>	<b>965'195.02</b>	<b>909'119.24</b>	<b>1'009'576.20</b>	<b>864'738.06</b>
10140.51	LA Sozialhilfe	978'599.07	901'314.19	1'009'576.20	870'337.06
10140.52	LA KK Prämienverbilligung	-13'404.05	7'805.05		-5'599.00
<b>1015</b>	<b>Interne Kontokorrente</b>	<b>32'433.65</b>	<b>2'151'763.71</b>	<b>2'160'047.96</b>	<b>24'149.40</b>
10150.51	SDOE Kontokorrent allgemein	34'314.65	2'151'305.01	2'159'639.26	25'980.40
10150.53	SDOE Durchlaufkonto KES Massnahmen	-1'881.00	458.70	408.70	-1'831.00
<b>1019</b>	<b>Übrige Forderungen</b>	<b>4'014.50</b>	<b>3'792.25</b>	<b>4'014.50</b>	<b>3'792.25</b>
10190.02	Verrechnungssteuer	4'014.50	3'792.25	4'014.50	3'792.25
	<b>Kurzfristige Finanzanlagen</b>	<b>1'225.75</b>	<b>1.70</b>	<b>1'227.45</b>	
<b>1022</b>	<b>Verzinsliche Anlagen</b>	<b>1'225.75</b>	<b>1.70</b>	<b>1'227.45</b>	
10220.01	SLW Sparheft 120/01	1'225.75	1.70	1'227.45	
	<b>Aktive Rechnungsabgrenzungen</b>	<b>243'109.78</b>	<b>166'752.56</b>	<b>241'831.84</b>	<b>168'030.50</b>
<b>1040</b>	<b>Personalaufwand</b>	<b>1'412.00</b>		<b>1'412.00</b>	
10400.01	ARA Personalaufwand SG 30	1'412.00		1'412.00	
<b>1041</b>	<b>Sach- und übriger Betriebsaufwand</b>	<b>20'940.37</b>	<b>236.28</b>	<b>19'662.43</b>	<b>1'514.22</b>
10410.01	AR Abgrenzung Sach- und übriger Betriebsaufwand	20'940.37	236.28	19'662.43	1'514.22
<b>1042</b>	<b>Steuern</b>	<b>103'422.70</b>		<b>103'422.70</b>	
10420.01	Ausstehende, nicht fakturierte Steuern	103'422.70		103'422.70	
<b>1043</b>	<b>Transfers der Erfolgsrechnung</b>	<b>112'128.30</b>	<b>162'184.93</b>	<b>112'128.30</b>	<b>162'184.93</b>
10430.01	AR Abgrenzung Transfers der Erfolgsrechnung	112'128.30	162'184.93	112'128.30	162'184.93
<b>1045</b>	<b>Übriger betrieblicher Ertrag</b>	<b>5'206.41</b>	<b>4'331.35</b>	<b>5'206.41</b>	<b>4'331.35</b>
10450.01	AR Abgrenzung übriger Ertrag	5'206.41	4'331.35	5'206.41	4'331.35
	<b>Vorräte und angefangene Arbeiten</b>	<b>7'643.10</b>	<b>6'896.88</b>	<b>7'643.10</b>	<b>6'896.88</b>
<b>1061</b>	<b>Roh- und Hilfsmaterial</b>	<b>7'643.10</b>	<b>6'896.88</b>	<b>7'643.10</b>	<b>6'896.88</b>
10610.01	Vorräte Roh- und Hilfsmaterial	7'643.10	6'896.88	7'643.10	6'896.88
	<b>Finanzanlagen</b>	<b>552'161.50</b>	<b>55'060.00</b>		<b>607'221.50</b>

**Bilanz**

		<b>1.1.2025</b>	<b>Zuwachs</b>	<b>Abgang</b>	<b>31.12.2025</b>
<b>1070</b>	<b>Aktien und Anteilscheine</b>	<b>552'161.50</b>	<b>55'060.00</b>		<b>607'221.50</b>
10700.01	Aktien BLS AG, Nr. 41865-41869	1.50			1.50
10700.02	Aktien BKW AG, 800 Namenaktien	120'160.00	14'560.00		134'720.00
10700.03	Aktien SLW, Nr. 475-524	432'000.00	40'500.00		472'500.00
	<b>Sachanlagen FV</b>	<b>448'231.60</b>			<b>448'231.60</b>
<b>1080</b>	<b>Grundstücke FV</b>	<b>53'653.20</b>			<b>53'653.20</b>
10800.02	Grütter matt Sonnhalde / 1621	126.00			126.00
10800.03	Schmiedematt / 1767	658.00			658.00
10800.04	Sonnhalde / 1468	52'869.20			52'869.20
<b>1084</b>	<b>Gebäude FV</b>	<b>394'578.40</b>			<b>394'578.40</b>
10840.01	Gebäude FV	394'578.40			394'578.40
	<b>Verwaltungsvermögen</b>	<b>8'881'086.85</b>	<b>1'379'708.70</b>	<b>1'463'445.60</b>	<b>8'797'349.95</b>
	<b>Sachanlagen VV</b>	<b>7'813'087.85</b>	<b>986'990.55</b>	<b>1'015'306.45</b>	<b>7'784'771.95</b>
<b>1401</b>	<b>Strassen / Verkehrswege</b>	<b>1'348'947.00</b>	<b>237'543.85</b>	<b>46'866.85</b>	<b>1'539'624.00</b>
14010.01	Strassen und Verkehrswege	1'530'306.60	237'543.85		1'767'850.45
14010.99	WB Strassen / Verkehrswege	-181'359.60		46'866.85	-228'226.45
<b>1403</b>	<b>Tiefbauten</b>	<b>745'962.00</b>		<b>14'761.00</b>	<b>731'201.00</b>
14031.01	übrige Tiefbauten Wasserversorgungsanlagen	564'824.90			564'824.90
14031.99	WB übrige Tiefbauten Wasserversorgung	-59'350.90		11'602.00	-70'952.90
14032.01	übrige Tiefbauten Abwasserentsorgung	254'554.55			254'554.55
14032.99	WB übrige Tiefbauten Abwasserentsorgung	-14'066.55		3'159.00	-17'225.55
<b>1404</b>	<b>Hochbauten</b>	<b>3'430'908.00</b>	<b>685'943.30</b>	<b>372'869.30</b>	<b>3'743'982.00</b>
14040.01	Hochbauten Allgemeiner Haushalt	3'559'812.15	219'942.00	124'115.35	3'655'638.80
14040.99	WB Hochbauten Allgemeiner Haushalt	-539'659.15	2'483.00	117'014.65	-654'190.80
14043.01	Hochbauten Abfallentsorgung	86'407.80			86'407.80
14043.99	WB Hochbauten Abfallentsorgung	-2'159.80		2'160.00	-4'319.80
14046.01	Hochbauten Alterswohnungen Junkerhuus	447'176.55	56'856.00		504'032.55
14046.99	WB Hochbauten Alterswohnungen Junkerhuus	-120'669.55		20'159.00	-140'828.55
14045.01	Hochbauten Feuerwehr		406'662.30	99'315.00	307'347.30
14045.99	WB Hochbauten Feuerwehr			10'105.30	-10'105.30

**Bilanz**

		<b>1.1.2025</b>	<b>Zuwachs</b>	<b>Abgang</b>	<b>31.12.2025</b>
<b>1406</b>	<b>Mobilien VV</b>	<b>307'577.00</b>		<b>39'586.00</b>	<b>267'991.00</b>
14060.01	Allgemeiner Haushalt; Mobilien, Maschinen, Fahrzeuge	159'625.00			159'625.00
14060.99	WB Allgemeiner Haushalt; Mobilien, Maschinen, Fahrzeuge	-111'345.00		16'094.00	-127'439.00
14063.01	Abfallentsorgung; Mobilien, Maschinen, Fahrzeuge	8'949.85			8'949.85
14063.99	WB Abfallentsorgung; Mobilien, Maschinen, Fahrzeuge	-3'131.85		448.00	-3'579.85
14065.01	Feuerwehr; Mobilien, Maschinen, Fahrzeuge	414'781.30			414'781.30
14065.99	WB Feuerwehr; Mobilien, Maschinen, Fahrzeuge	-161'302.30		23'044.00	-184'346.30
<b>1407</b>	<b>Anlagen im Bau VV</b>	<b>515'044.85</b>	<b>63'503.40</b>	<b>208'032.30</b>	<b>370'515.95</b>
14070.01	Anlagen im Bau Allgemeiner Haushalt	49'214.40	24'955.10		74'169.50
14072.01	Anlage im Bau Abwasserentsorgung	279'550.25	16'796.20		296'346.45
14075.01	Anlagen im Bau Feuerwehr	186'280.20	21'752.10	208'032.30	
<b>1409</b>	<b>Übrige Sachanlagen</b>	<b>1'464'649.00</b>		<b>333'191.00</b>	<b>1'131'458.00</b>
14095.01	Bestehendes VV übrige Sachanlagen Feuerwehr	75'636.40			75'636.40
14095.99	WB Bestehendes VV übrige Sachanlagen, Feuerwehr	-52'945.40		7'564.00	-60'509.40
14099.01	Bestehendes VV Allgemeiner Haushalt	2'394'213.15			2'394'213.15
14099.11	Bestehendes VV Wasserversorgung	1'284'280.95			1'284'280.95
14099.31	Bestehendes VV Abfallentsorgung	32'201.00			32'201.00
14099.51	Bestehendes VV Feuerwehr	115'001.00			115'001.00
14099.61	Bestehendes VV Junkerhuus	569'000.00			569'000.00
14099.91	WB Bestehendes VV Wasserversorgung	-619'876.95		66'440.00	-686'316.95
14099.93	WB Bestehendes VV Abfallentsorgung	-24'149.00		2'684.00	-26'833.00
14099.95	WB Bestehendes VV Feuerwehr	-86'249.00		9'584.00	-95'833.00
14099.96	WB Bestehendes VV Junkerhuus	-426'750.00		47'417.00	-474'167.00
14099.99	WB Bestehendes VV Allgemeiner Haushalt	-1'795'713.15		199'502.00	-1'995'215.15
	<b>Immaterielle Anlagen</b>	<b>102'761.00</b>	<b>374'668.15</b>	<b>412'039.15</b>	<b>65'390.00</b>
<b>1420</b>	<b>Software</b>		<b>374'668.15</b>	<b>374'668.15</b>	
14200.01	Informatik	222'668.15	145'445.00	368'113.15	
14200.99	WB Informatik	-222'668.15	229'223.15	6'555.00	
<b>1429</b>	<b>Übrige immaterielle Anlagen</b>	<b>102'761.00</b>		<b>37'371.00</b>	<b>65'390.00</b>
14290.01	Immaterielle Anlagen Allgemeiner Haushalt	375'413.65			375'413.65
14290.99	WB Immaterielle Anlagen Allgemeiner Haushalt	-273'967.65		36'056.00	-310'023.65
14291.01	Immaterielle Anlagen Wasserversorgung	23'387.65			23'387.65

**Bilanz**

		<b>1.1.2025</b>	<b>Zuwachs</b>	<b>Abgang</b>	<b>31.12.2025</b>
14291.11	Generelle Wasserversorgungsplanung GWP	-14'310.00			-14'310.00
14291.99	WB übrige immaterielle Anlagen Wasserversorgung	-7'762.65		1'315.00	-9'077.65
	<b>Darlehen</b>	<b>862'730.00</b>	<b>18'050.00</b>	<b>36'100.00</b>	<b>844'680.00</b>
<b>1445</b>	<b>Darlehen an private Unternehmungen</b>	<b>862'730.00</b>	<b>18'050.00</b>	<b>36'100.00</b>	<b>844'680.00</b>
14456.01	Genossenschaft Wohnpark Riedtwilstrasse Darlehen aus Legat Junker-Flückiger	862'730.00	18'050.00	36'100.00	844'680.00
	<b>Beteiligungen, Grundkapitalien</b>	<b>102'506.00</b>			<b>102'506.00</b>
<b>1452</b>	<b>Beteiligungen an Gde. u. Gde.Verbänden</b>	<b>2.00</b>			<b>2.00</b>
14520.01	Stammanteile Wohn- und Pflegeheim Frienisberg, Seedorf	1.00			1.00
14523.01	Aktien KENOVA, Zuchwil	1.00			1.00
<b>1454</b>	<b>Beteilig.an öffentl.Unternehmungen</b>	<b>4.00</b>			<b>4.00</b>
14540.01	Aktien Anzeiger Burgdorf AG	1.00			1.00
14540.02	Aktien Hallenbad AG Burgdorf, Burgdorf	1.00			1.00
14540.03	Aktien Radio Emme AG, Langnau i.E	1.00			1.00
14540.04	Aktien ZAR Emmental-Oberaargau AG	1.00			1.00
<b>1455</b>	<b>Beteilig.an privaten Unternehmungen</b>	<b>102'500.00</b>			<b>102'500.00</b>
14550.01	Anteilscheine Genossenschaft Wohnpark Riedtwilstrasse (Gemeinde)	5'000.00			5'000.00
14556.01	Anteilscheine Genossenschaft Wohnpark Riedtwilstrasse (aus Legat Junker-Flückiger)	97'500.00			97'500.00
	<b>Investitionsbeiträge</b>	<b>2.00</b>			<b>2.00</b>
<b>1465</b>	<b>Invbeiträge an priv.Unternehmungen</b>	<b>2.00</b>			<b>2.00</b>
14650.01	Investitionsbeiträge Standort Riedtwilstrasse	1.00			1.00
14650.02	Investitionsbeiträge Standort Bifang	1.00			1.00

**Bilanz**

	1.1.2025	Zuwachs	Abgang	31.12.2025
<b>Passiven</b>	<b>14'706'250.12</b>	<b>15'541'731.27</b>	<b>15'440'757.11</b>	<b>14'807'224.28</b>
<b>Fremdkapital</b>	<b>4'639'988.47</b>	<b>14'710'961.85</b>	<b>15'043'458.88</b>	<b>4'307'491.44</b>
<b>Laufende Verbindlichkeiten</b>	<b>1'219'856.53</b>	<b>14'175'162.97</b>	<b>14'542'724.43</b>	<b>852'295.07</b>
<b>2000 Laufende Verbindlichkeiten aus Lieferungen und Leistungen von Dritten</b>	<b>1'216'827.14</b>	<b>10'598'337.50</b>	<b>10'996'287.27</b>	<b>818'877.37</b>
20000.01 Kreditoren Allgemeiner Haushalt	1'212'918.70	7'821'415.35	8'219'673.20	814'660.85
20000.02 Durchlaufkonto Diverse	138.82	37'641.50	34'001.05	3'779.27
20000.05 Durchlaufkonto Geldtransfer	1'355.00	2'151'572.50	2'152'152.50	775.00
20000.51 Kreditoren SDOE	2'414.62		2'414.62	
20001.51 Kreditor Sozialversicherungsbeiträge		296'187.45	299'964.35	-3'776.90
20001.52 Kreditor Personalversicherungsbeiträge		239'075.85	239'075.85	
20001.53 Kreditor Unfallversicherungsbeiträge SUVA		4'990.45	4'990.45	
20001.54 Kreditor Unfallversicherungsbeiträge Mobi		29'419.45	25'980.30	3'439.15
20001.55 Kreditor KTG-Beiträge Mobi		18'034.95	18'034.95	
<b>2001 Kontokorrente mit Dritten</b>	<b>8'221.00</b>	<b>349'911.85</b>	<b>352'354.45</b>	<b>5'778.40</b>
20011.01 Kontokorrent Schwellenkorporation Wynigen		138'351.65	138'351.65	
20011.53 Kontokorrent Regionaler Sozialdienst SDOE			297.60	-297.60
20011.55 Kontokorrent Regionaler Sozialdienst SDOE, Alimente	8'221.00	211'560.20	213'705.20	6'076.00
<b>2002 Steuern</b>	<b>-5'451.61</b>	<b>63'919.87</b>	<b>64'156.96</b>	<b>-5'688.70</b>
20022.80 MWST Abrechnungskonto	-5'451.61	5'446.69		-4.92
20022.81 MWST Abrechnungskonto Wasserversorgung		4'808.51	7'602.51	-2'794.00
20022.82 MWST Abrechnungskonto Abwasserentsorgung		27'721.73	32'532.05	-4'810.32
20022.83 MWST Abrechnungskonto Abfallentsorgung		22'297.20	21'631.40	665.80
20022.85 MWST Abrechnungskonto Strassenunterhalt		3'645.74	2'391.00	1'254.74
<b>2003 Erhaltene Anzahlungen von Dritten</b>		<b>7'438.00</b>		<b>7'438.00</b>
20030.01 Spenden - Brunnen Schulhaus		7'438.00		7'438.00
<b>2005 Interne Kontokorrente</b>		<b>3'128'575.75</b>	<b>3'128'575.75</b>	
20054.01 VESR Durchlaufkonto		3'128'575.75	3'128'575.75	
<b>2006 Depotgelder und Kautionen</b>	<b>260.00</b>	<b>26'980.00</b>	<b>1'350.00</b>	<b>25'890.00</b>
20060.01 Schlüsseldepot Liegenschaften	200.00	26'900.00	1'300.00	25'800.00

**Bilanz**

		<b>1.1.2025</b>	<b>Zuwachs</b>	<b>Abgang</b>	<b>31.12.2025</b>
20060.02	Schlüsseldepot Grüngut	60.00	80.00	50.00	90.00
	<b>Kurzfristige Finanzverbindlichkeiten</b>	<b>524'000.00</b>		<b>300'000.00</b>	<b>224'000.00</b>
<b>2010</b>	<b>Verbindlichkeiten ggü.Finanzintermediären</b>	<b>300'000.00</b>		<b>300'000.00</b>	
20102.01	Kurzfr. Verbindl. ggü. SLW	300'000.00		300'000.00	
<b>2011</b>	<b>Verb.ggü.Gemeinwesen u.Gde.verbänden</b>	<b>200'000.00</b>			<b>200'000.00</b>
20110.01	Kurzfr. Verbindl. ggü. Gde Rumendingen	200'000.00			200'000.00
<b>2014</b>	<b>Kurzfrist.Anteil langfrist.Verbindlichkeiten</b>	<b>24'000.00</b>			<b>24'000.00</b>
20144.01	Kurzfr. Anteil v. langfr. Darlehen	24'000.00			24'000.00
	<b>Passive Rechnungsabgrenzungen</b>	<b>32'060.30</b>	<b>36'613.50</b>	<b>32'078.30</b>	<b>36'595.50</b>
<b>2040</b>	<b>Personalaufwand</b>	<b>19'176.50</b>	<b>19'393.50</b>	<b>19'176.50</b>	<b>19'393.50</b>
20400.01	TP Abgrenzung Personalaufwand	19'176.50	19'393.50	19'176.50	19'393.50
<b>2041</b>	<b>Sach- und übriger Betriebsaufwand</b>	<b>-18.00</b>	<b>18.00</b>		
20410.51	PR Abgrenzung Sach- und übriger Betriebsaufwand SDOE	-18.00	18.00		
<b>2043</b>	<b>Transfers der Erfolgsrechnung</b>	<b>11'250.00</b>	<b>15'202.00</b>	<b>11'250.00</b>	<b>15'202.00</b>
20430.01	PR Abgrenzung Transfers der Erfolgsrechnung	11'250.00	15'202.00	11'250.00	15'202.00
<b>2044</b>	<b>Finanzaufwand / Finanzertrag</b>	<b>1'651.80</b>	<b>2'000.00</b>	<b>1'651.80</b>	<b>2'000.00</b>
20440.01	PR Abgrenzung Finanzaufwand / Finanzertrag	1'651.80	2'000.00	1'651.80	2'000.00
	<b>Kurzfristige Rückstellungen</b>	<b>75'082.85</b>	<b>87'976.15</b>	<b>75'082.85</b>	<b>87'976.15</b>
<b>2050</b>	<b>Kurzfrist.Rückstellungen a.Mehrleist.d.Personals</b>	<b>75'082.85</b>	<b>87'976.15</b>	<b>75'082.85</b>	<b>87'976.15</b>
20500.01	Kurzfristige Rückstellungen aus Mehrleistungen des Personals	75'082.85	87'976.15	75'082.85	87'976.15
	<b>Langfristige Finanzverbindlichkeiten</b>	<b>120'000.00</b>	<b>300'000.00</b>	<b>24'000.00</b>	<b>396'000.00</b>
<b>2064</b>	<b>Darlehen, Schuldscheine</b>	<b>120'000.00</b>	<b>300'000.00</b>	<b>24'000.00</b>	<b>396'000.00</b>
20640.05	Entwicklungskonzept Region Trachselwald Darlehen (San. Uhlmannhaus 2. Et) zinslos	120'000.00		24'000.00	96'000.00
20640.06	Langfr. Verbindl. ggü. Gde Rumendingen		300'000.00		300'000.00

**Bilanz**

	1.1.2025	Zuwachs	Abgang	31.12.2025
<b>Langfristige Rückstellungen</b>	<b>40'864.10</b>	<b>53'483.15</b>	<b>40'864.10</b>	<b>53'483.15</b>
<b>2081 Rückstellungen f.langfr.Ansprüche d.Personals</b>	<b>40'864.10</b>	<b>53'483.15</b>	<b>40'864.10</b>	<b>53'483.15</b>
20810.01 Rückstellungen für langfristige Ansprüche des Personals	40'864.10	53'483.15	40'864.10	53'483.15
<b>Verbindlichkeiten gegenüber Fonds im FK</b>	<b>2'628'124.69</b>	<b>57'726.08</b>	<b>28'709.20</b>	<b>2'657'141.57</b>
<b>2092 Verbindlichkeiten ggü. Legaten und Stiftungen ohne eigene Rechtspersönlichkeit im FK</b>	<b>2'628'124.69</b>	<b>57'726.08</b>	<b>28'709.20</b>	<b>2'657'141.57</b>
20920.01 Kinderfestfonds	18'283.00	27'742.10	24'143.25	21'881.85
20920.02 Schulfonds	35'143.75	55.25	488.50	34'710.50
20920.03 Basarfonds Rüedisbach und Dorf	19'530.50	30.85	15.45	19'545.90
20920.04 Fürsorgefonds	5'932.50	6.15	4'062.00	1'876.65
20920.05 Beitragsfonds Haushaltshilfe- und Spitex Ausbildungskosten	66'561.85	105.15		66'667.00
20920.06 Legat Junker-Flückiger, Fuhrer und Joss	2'419'461.39	29'686.73		2'449'148.12
20920.07 Krankenmobilienfonds Junkerhuus	33'549.05	53.00		33'602.05
20920.08 Legat Lanz, Ferien für bedürftige Mütter	10'321.60	16.30		10'337.90
20920.09 Jugendfonds	19'341.05	30.55		19'371.60
<b>Eigenkapital</b>	<b>10'066'261.65</b>	<b>830'769.42</b>	<b>397'298.23</b>	<b>10'499'732.84</b>
<b>Verpfl.(+),Vorschüsse(-)ggü.Spezialfin.</b>	<b>1'820'809.69</b>		<b>173'631.35</b>	<b>1'647'178.34</b>
<b>2900 Spezialfinanzierungen im EK</b>	<b>1'820'809.69</b>		<b>173'631.35</b>	<b>1'647'178.34</b>
29000.01 SF Feuerwehr (einseitig)	219'797.74		20'756.73	199'041.01
29001.01 SF Wasserversorgung	470'756.57		64'556.90	406'199.67
29002.01 SF Abwasserentsorgung	931'189.46		75'563.20	855'626.26
29003.01 SF Abfallentsorgung	146'535.82		7'989.52	138'546.30
29007.01 SF Mehrwertabschöpfungen	52'530.10		4'765.00	47'765.10
<b>Vorfinanzierungen</b>	<b>3'986'492.34</b>	<b>830'769.42</b>	<b>118'734.15</b>	<b>4'698'527.61</b>
<b>2930 Vorfinanzierungen</b>	<b>3'986'492.34</b>	<b>830'769.42</b>	<b>118'734.15</b>	<b>4'698'527.61</b>
29300.01 SF Hochbauten VV	102'389.94	527'228.52		629'618.46
29301.01 Werterhalt SF Wasserversorgung	144'978.35	156'604.30	93'641.60	207'941.05
29302.01 Werterhalt SF Abwasserentsorgung	3'183'199.10	141'328.00	15'275.65	3'309'251.45
29305.01 SF Kommissionsgräber (einseitig)	128'537.95	3'681.75		132'219.70

**Bilanz**

		<b>1.1.2025</b>	<b>Zuwachs</b>	<b>Abgang</b>	<b>31.12.2025</b>
29306.01	Rekultivierungsfonds Gemeinde Wynigen, Kiesgrube Häusern	384'304.45	929.40	9'816.90	375'416.95
29306.02	Rekultivierungsfonds Wyss Bruno, Kiesgrube Häusern	26'468.95	41.80		26'510.75
29306.03	Rekultivierungsfonds Weber Rudolf, Kiesgrube Häusern	16'613.60	955.65		17'569.25
	<b>Reserven</b>	<b>1'392'666.58</b>			<b>1'392'666.58</b>
<b>2940</b>	<b>Finanzpolitische Reserven</b>	<b>1'392'666.58</b>			<b>1'392'666.58</b>
29400.01	Zusätzliche Abschreibungen	1'392'666.58			1'392'666.58
	<b>Neubewertungsreserve Finanzvermögen</b>	<b>104'932.73</b>		<b>104'932.73</b>	
<b>2960</b>	<b>Neubewertungsreserve Finanzvermögen</b>	<b>104'932.73</b>		<b>104'932.73</b>	
29600.01	Neubewertungsreserve Finanzvermögen	104'932.73		104'932.73	
	<b>Bilanzüberschuss /-fehlbetrag</b>	<b>2'761'360.31</b>			<b>2'761'360.31</b>
<b>2999</b>	<b>Kumulierte Ergebnisse der Vorjahre</b>	<b>2'761'360.31</b>			<b>2'761'360.31</b>
29990.01	Kumulierte Ergebnisse der Vorjahre	2'761'360.31			2'761'360.31

## 13.2 Erfolgsrechnung nach Funktionen



## Erfolgsrechnung

Funktionale Gliederung		Rechnung 2025		Budget 2025		Rechnung 2024	
		Aufwand	Ertrag	Aufwand	Ertrag	Aufwand	Ertrag
<b>ERFOLGSRECHNUNG</b>		<b>13'698'356.02</b>	<b>13'698'356.02</b>	<b>13'886'824.00</b>	<b>13'886'824.00</b>	<b>13'459'997.20</b>	<b>13'459'997.20</b>
<b>0</b>	<b>Allgemeine Verwaltung</b> Nettoaufwand	<b>1'360'157.34</b>	<b>420'343.92</b> 939'813.42	<b>1'362'778.00</b>	<b>414'230.00</b> 948'548.00	<b>1'357'476.90</b>	<b>421'142.61</b> 936'334.29
<b>01</b>	<b>Legislative und Exekutive</b> Nettoaufwand	<b>144'294.44</b>	<b>15'258.10</b> 129'036.34	<b>137'570.00</b>	<b>1'000.00</b> 136'570.00	<b>130'332.20</b>	<b>5'623.95</b> 124'708.25
<b>011</b>	<b>Legislative</b> Nettoaufwand	<b>18'561.20</b>	<b>331.05</b> 18'230.15	<b>20'700.00</b>	<b>20'700.00</b>	<b>25'797.45</b>	<b>25'797.45</b>
<b>0110</b>	<b>Legislative</b>	<b>18'561.20</b>	<b>331.05</b>	<b>20'700.00</b>		<b>25'797.45</b>	
3000.01	Löhne, Tag- und Sitzungsgelder an Behörden und Kommissionen	2'456.25		4'200.00		3'570.00	
3099.01	Übriger Personalaufwand					82.55	
3102.01	Drucksachen, Publikationen, Inserate	3'593.05		1'000.00		8'616.15	
3120.01	Ver- und Entsorgung Liegenschaften Verwaltungsvermögen	18.50					
3130.01	Porti, Telefon, Internet	4'395.90		7'500.00		6'026.90	
3130.10	Dienstleistungen Dritter	1'317.45		1'000.00		1'084.05	
3132.01	Honorare externe Berater, Gutachter, Fachexperten	5'873.20		6'500.00		5'873.20	
3158.01	Unterhalt immaterielle Anlagen	406.85					
3170.01	Reisekosten und Spesen	500.00		500.00		544.60	
4260.01	Rückerstattungen Dritter		331.05				
<b>012</b>	<b>Exekutive</b> Nettoaufwand	<b>125'733.24</b>	<b>14'927.05</b> 110'806.19	<b>116'870.00</b>	<b>1'000.00</b> 115'870.00	<b>104'534.75</b>	<b>5'623.95</b> 98'910.80
<b>0120</b>	<b>Exekutive</b>	<b>125'733.24</b>	<b>14'927.05</b>	<b>116'870.00</b>	<b>1'000.00</b>	<b>104'534.75</b>	<b>5'623.95</b>
3000.01	Löhne, Tag- und Sitzungsgelder an Behörden und Kommissionen	89'244.30		85'070.00		71'820.00	
3050.01	AG-Beiträge AHV, IV, EO, ALV, Verwaltungskosten	3'080.30		3'100.00		3'004.25	
3053.01	AG-Beiträge an Unfallversicherungen	307.60		250.00		237.30	
3054.01	AG-Beiträge an Familienausgleichskasse	712.50		750.00		699.00	
3090.01	Aus- und Weiterbildung des Personals	2'890.00		2'800.00		3'318.00	
3099.01	Übriger Personalaufwand			500.00		567.95	
3100.01	Büromaterial			100.00		400.00	
3102.01	Drucksachen, Publikationen, Inserate	380.69		300.00		348.75	
3130.02	Mitglieder- und Verbandsbeiträge	1'714.00				1'714.00	
3130.10	Dienstleistungen Dritter	1'594.50					

## Erfolgsrechnung

Funktionale Gliederung	Rechnung 2025		Budget 2025		Rechnung 2024	
	Aufwand	Ertrag	Aufwand	Ertrag	Aufwand	Ertrag
3133.01	Informatik-Nutzungsaufwand		500.00			
3134.01	Sachversicherungsprämien	244.85				
3158.01	Unterhalt immaterielle Anlagen	1'888.45	2'500.00		1'343.90	
3170.01	Reisekosten und Spesen	5'096.35	4'700.00		5'045.40	
3199.02	Gemeinderatskredit	16'459.00	14'000.00		13'851.60	
3900.01	Interne Verrechnung von Material- und Warenbezügen	2'000.00	2'000.00		2'000.00	
3930.01	Interne Verrechnung von Betriebs- und Verwaltungskosten	120.70	300.00		184.60	
4260.01	Rückerstattungen Dritter					62.00
4310.01	Aktivierbare Eigenleistungen auf Sachanlagen		603.75	1'000.00		3'037.50
4612.01	Entschädigungen von Gemeinden und Gemeindeverbänden		8'856.30			2'524.45
4910.01	Interne Verrechnung von Dienstleistungen		5'467.00			
<b>02</b>	<b>Allgemeine Dienste</b>	<b>1'215'862.90</b>	<b>405'085.82</b>	<b>1'225'208.00</b>	<b>413'230.00</b>	<b>1'227'144.70</b>
	Nettoaufwand		810'777.08		811'978.00	811'626.04
<b>022</b>	<b>Allgemeine Dienste</b>	<b>1'043'380.05</b>	<b>300'882.22</b>	<b>1'050'910.00</b>	<b>299'950.00</b>	<b>1'062'654.90</b>
	Nettoaufwand		742'497.83		750'960.00	744'882.74
<b>0220</b>	<b>Allgemeine Dienste, übrige</b>	<b>1'043'380.05</b>	<b>300'882.22</b>	<b>1'050'910.00</b>	<b>299'950.00</b>	<b>1'062'654.90</b>
3010.01	Löhne des Verwaltungs- und Betriebspersonals	720'270.65	726'500.00		714'013.60	
3010.09	Rückerstattung Taggelder, Erwerbsersatz,	-9'426.70	-4'000.00		-345.10	
3010.99	Rückstellung Ferien- und Überzeitguthaben	18'612.55	-4'000.00		21'442.50	
3040.01	Kinder- und Ausbildungszulagen	11'363.00	10'700.00		10'972.80	
3050.01	AG-Beiträge AHV, IV, EO, ALV, Verwaltungskosten	45'887.80	45'550.00		45'584.20	
3052.01	AG-Beiträge an Pensionskassen	55'807.00	57'235.00		49'611.55	
3053.01	AG-Beiträge an Unfallversicherungen	10'146.15	10'050.00		10'192.80	
3054.01	AG-Beiträge an Familienausgleichskasse	10'611.50	11'000.00		10'648.90	
3055.01	AG-Beiträge an Krankentaggeldversicherungen	6'499.60	6'500.00		6'581.95	
3090.01	Aus- und Weiterbildung des Personals	8'654.50	7'700.00		3'523.00	
3091.01	Personalwerbung	940.45	900.00		2'238.10	
3099.01	Übriger Personalaufwand	2'305.95	2'400.00		3'508.80	
3100.01	Büromaterial	8'291.45	11'400.00		10'773.30	
3101.01	Betriebs-, Verbrauchsmaterial	54.00	100.00		84.55	
3102.01	Drucksachen, Publikationen, Inserate		500.00		104.20	
3103.01	Fachliteratur, Zeitschriften	736.00	750.00		985.00	
3110.01	Anschaffung Büromöbel und Geräte				1'718.40	
3113.01	Hardware	7'446.40	15'385.00		2'912.85	
3130.01	Porti, Telefon, Internet	15'223.55	16'500.00		15'809.15	
3130.02	Mitglieder- und Verbandsbeiträge	83.00	100.00		83.00	
3130.10	Dienstleistungen Dritter	21'536.30	19'740.00		836.40	

## Erfolgsrechnung

Funktionale Gliederung	Rechnung 2025		Budget 2025		Rechnung 2024	
	Aufwand	Ertrag	Aufwand	Ertrag	Aufwand	Ertrag
3130.51	Porti, Telefon, Internet Schule Wynigen-Seeberg	5.35				
3134.01	Sachversicherungsprämien	14'403.35		14'600.00	14'416.00	
3150.01	Unterhalt Büromöbel und -geräte	4'428.50		550.00	748.40	
3153.01	Informatik-Unterhalt (Hardware)			500.00	375.00	
3158.01	Unterhalt immaterielle Anlagen	50'722.85		60'450.00	91'014.85	
3161.01	Mieten, Benützungskosten Anlagen	1'899.40			1'128.45	
3170.01	Reisekosten und Spesen	2'807.35		2'500.00	1'933.35	
3321.01	Ausserplanmässige Abschreibungen Informatik				7'544.00	
3611.01	Entschädigungen an Kantone und Konkordate	34'070.10		35'000.00	34'214.90	
3636.01	Beiträge an private Organisationen ohne Erwerbszweck			1'800.00		
3900.01	Interne Verrechnung von Material- und Warenbezügen			500.00		
4250.01	Verkäufe		104.50		150.00	400.40
4260.01	Rückerstattungen Dritter		10'416.11		4'000.00	12'902.20
4310.01	Aktivierbare Eigenleistungen auf Sachanlagen		3'524.00		5'000.00	14'170.40
4611.01	Entschädigungen von Kantonen und Konkordaten				2'000.00	1'868.00
4612.01	Entschädigungen von Gemeinden und Gemeindeverbänden		125'252.62		124'100.00	127'636.27
4612.02	Entschädigung Schwellenkorportion / Gemeindeverwaltung		29'900.00		30'400.00	28'400.00
4612.50	Rückerstattungen Schule Wynigen-Seeberg (Administration,		11'475.00		15'000.00	14'590.00
4900.01	Interne Verrechnung von Material- und Warenbezügen		2'798.75		2'900.00	3'266.70
4910.01	Interne Verrechnung von Dienstleistungen		78'409.69		77'000.00	75'784.04
4910.51	Interne Verrechnungen von Dienstleistungen Schule Wynigen-Seeberg				4'000.00	
4930.01	Interne Verrechnung von Betriebs- und Verwaltungskosten		39'001.55		35'400.00	38'754.15
<b>029</b>	<b>Verwaltungsliegenschaften</b>	<b>172'482.85</b>	<b>104'203.60</b>	<b>174'298.00</b>	<b>113'280.00</b>	<b>97'746.50</b>
	Nettoaufwand		68'279.25		61'018.00	66'743.30
<b>0290</b>	<b>Verwaltungsliegenschaften</b>	<b>104'966.10</b>	<b>52'169.50</b>	<b>90'396.00</b>	<b>63'000.00</b>	<b>50'560.95</b>
3010.01	Löhne des Verwaltungs- und Betriebspersonals	11'735.80		14'000.00	14'509.55	
3049.01	Übrige Zulagen				1'000.00	
3050.01	AG-Beiträge AHV, IV, EO, ALV, Verwaltungskosten	707.50		900.00	960.85	
3053.01	AG-Beiträge an Unfallversicherungen	159.80		200.00	210.50	
3054.01	AG-Beiträge an Familienausgleichskasse	164.00		200.00	222.25	
3055.01	AG-Beiträge an Krankentaggeldversicherungen	115.05		150.00	147.85	
3099.01	Übriger Personalaufwand	75.00			50.00	
3101.01	Betriebs-, Verbrauchsmaterial	112.80		1'700.00	559.35	
3110.01	Anschaffung Büromöbel und Geräte	425.90		1'000.00	1'048.00	
3120.01	Ver- und Entsorgung Liegenschaften Verwaltungsvermögen	3'655.30		4'090.00	3'797.85	
3134.01	Sachversicherungsprämien	25.35		50.00	39.00	
3141.11	Schneeräumung, Winterdienst				520.00	

## Erfolgsrechnung

Funktionale Gliederung	Rechnung 2025		Budget 2025		Rechnung 2024	
	Aufwand	Ertrag	Aufwand	Ertrag	Aufwand	Ertrag
3144.01	Unterhalt Hochbauten, Gebäude	4'282.25		5'000.00	6'098.90	
3144.10	Unterhaltsbeiträge Stockwerkeigentümergeinschaft	44'404.40		30'000.00	33'722.25	
3150.01	Unterhalt Büromöbel und -geräte			500.00		
3151.01	Unterhalt Apparate, Maschinen, Geräte, Fahrzeuge, Werkzeuge	1'053.60			149.00	
3158.01	Unterhalt immaterielle Anlagen	64.75			78.85	
3199.01	Übriger Betriebsaufwand	4'200.00				
3300.41	Planmässige Abschreibungen Hochbauten VV	32'606.00		32'606.00	32'605.00	
3900.01	Interne Verrechnung von Material- und Warenbezügen	1'178.60			1'301.55	
4260.01	Rückerstattungen Dritter		2'349.50			2'740.95
4612.01	Entschädigungen von Gemeinden und Gemeindeverbänden		2'000.00			
4910.01	Interne Verrechnung von Dienstleistungen		4'200.00			4'200.00
4920.01	Interne Verrechnung von Pacht, Mieten, Benützungskosten		40'820.00			40'820.00
4930.01	Interne Verrechnung von Betriebs- und Verwaltungskosten		2'800.00			2'800.00
<b>0291</b>	<b>Mehrzweckgebäude Uhlmannhaus</b>	<b>59'886.65</b>	<b>42'976.30</b>	<b>78'065.00</b>	<b>40'580.00</b>	<b>36'554.25</b>
3010.01	Löhne des Verwaltungs- und Betriebspersonals	3'133.15		3'900.00	2'560.10	
3050.01	AG-Beiträge AHV, IV, EO, ALV, Verwaltungskosten			250.00	54.75	
3053.01	AG-Beiträge an Unfallversicherungen	15.50		50.00	12.65	
3054.01	AG-Beiträge an Familienausgleichskasse			50.00	12.65	
3055.01	AG-Beiträge an Krankentaggeldversicherungen			10.00		
3101.01	Betriebs-, Verbrauchsmaterial	2'098.95		3'500.00	1'051.15	
3102.01	Drucksachen, Publikationen, Inserate				390.60	
3110.01	Anschaffung Büromöbel und Geräte			2'000.00	1'357.05	
3111.01	Anschaffung Maschinen, Geräte und Fahrzeuge	48.80		500.00	2'297.05	
3120.01	Ver- und Entsorgung Liegenschaften Verwaltungsvermögen	9'475.95		8'590.00	9'547.15	
3130.01	Porti, Telefon, Internet	898.80		900.00	898.80	
3134.01	Sachversicherungsprämien	5'505.40		5'000.00	5'684.85	
3144.01	Unterhalt Hochbauten, Gebäude	5'209.00		24'000.00	8'108.25	
3150.01	Unterhalt Büromöbel und -geräte			1'000.00	93.15	
3151.01	Unterhalt Apparate, Maschinen, Geräte, Fahrzeuge, Werkzeuge	3'335.85		2'000.00	4'587.20	
3158.01	Unterhalt immaterielle Anlagen	70.25				
3199.01	Übriger Betriebsaufwand	3'800.00				
3300.41	Planmässige Abschreibungen Hochbauten VV	2'495.00		2'495.00	2'495.00	
3930.01	Interne Verrechnung von Betriebs- und Verwaltungskosten	23'800.00		23'820.00	23'800.00	
4260.01	Rückerstattungen Dritter			200.00		-200.00
4470.01	Pacht- und Mietzinse Liegenschaften VV		30'080.00		30'080.00	25'798.00
4472.01	Vergütung für Benützungen Liegenschaften VV		10'485.00		6'700.00	8'300.00
4479.01	Übrige Erträge Liegenschaften VV		2'291.30		3'200.00	2'366.25

## Erfolgsrechnung

Funktionale Gliederung	Rechnung 2025		Budget 2025		Rechnung 2024	
	Aufwand	Ertrag	Aufwand	Ertrag	Aufwand	Ertrag
4920.01	Interne Verrechnung von Pacht, Mieten, Benützungskosten					
		120.00		400.00		290.00
<b>0292</b>	<b>Übrige Liegenschaften Verwaltungsvermögen</b>	<b>2'456.25</b>	<b>5'284.80</b>	<b>3'737.00</b>	<b>5'700.00</b>	<b>2'602.95</b>
3111.01	Anschaffung Maschinen, Geräte und Fahrzeuge	37.95				
3120.01	Ver- und Entsorgung Liegenschaften Verwaltungsvermögen	424.65		600.00		287.60
3134.01	Sachversicherungsprämien	88.80		100.00		96.80
3144.01	Unterhalt Hochbauten, Gebäude	367.85		1'000.00		681.55
3151.01	Unterhalt Apparate, Maschinen, Geräte, Fahrzeuge, Werkzeuge			500.00		
3300.41	Planmässige Abschreibungen Hochbauten VV	1'537.00		1'537.00		1'537.00
4260.01	Rückerstattungen Dritter		100.00		500.00	200.00
4470.01	Pacht- und Mietzinse Liegenschaften VV		5'184.80		5'200.00	5'144.80
<b>0293</b>	<b>Jugendhaus Bleumatte</b>	<b>5'173.85</b>	<b>3'773.00</b>	<b>2'100.00</b>	<b>4'000.00</b>	<b>1'915.70</b>
3101.01	Betriebs-, Verbrauchsmaterial	51.10				
3120.01	Ver- und Entsorgung Liegenschaften Verwaltungsvermögen	598.60		1'000.00		738.30
3120.02	Ver- und Entsorgung, Heizung	3'682.05				
3134.01	Sachversicherungsprämien	249.40		300.00		310.50
3144.01	Unterhalt Hochbauten, Gebäude	592.70		500.00		566.90
3930.01	Interne Verrechnung von Betriebs- und Verwaltungskosten			300.00		300.00
4260.01	Rückerstattungen Dritter		1'973.00		2'200.00	3'486.50
4920.01	Interne Verrechnung von Pacht, Mieten, Benützungskosten		1'800.00		1'800.00	1'800.00
<b>1</b>	<b>Öffentliche Ordnung und Sicherheit, Verteidigung</b>	<b>308'257.58</b>	<b>293'899.83</b>	<b>312'757.00</b>	<b>287'447.00</b>	<b>300'911.05</b>
	Nettoaufwand		14'357.75		25'310.00	17'751.85
<b>11</b>	<b>Öffentliche Sicherheit</b>	<b>5'230.00</b>		<b>4'800.00</b>		<b>5'092.80</b>
	Nettoaufwand		5'230.00		4'800.00	5'092.80
<b>111</b>	<b>Polizei</b>	<b>5'230.00</b>		<b>4'800.00</b>		<b>5'092.80</b>
	Nettoaufwand		5'230.00		4'800.00	5'092.80
<b>1110</b>	<b>Polizei</b>	<b>5'230.00</b>		<b>4'800.00</b>		<b>5'092.80</b>
3000.03	Löhne und Sitzungsgelder Übrige					300.00
3053.01	AG-Beiträge an Unfallversicherungen					1.50
3170.01	Reisekosten und Spesen					28.00
3631.14	Gemeindeanteil Interventionskosten	5'230.00		4'800.00		4'763.30
<b>14</b>	<b>Allgemeines Rechtswesen</b>	<b>41'689.70</b>	<b>65'085.90</b>	<b>49'400.00</b>	<b>64'000.00</b>	<b>61'168.90</b>
	Nettoertrag	23'396.20		14'600.00		21'624.40

## Erfolgsrechnung

Funktionale Gliederung		Rechnung 2025		Budget 2025		Rechnung 2024	
		Aufwand	Ertrag	Aufwand	Ertrag	Aufwand	Ertrag
<b>140</b>	<b>Allgemeines Rechtswesen</b>	<b>41'689.70</b>	<b>65'085.90</b>	<b>49'400.00</b>	<b>64'000.00</b>	<b>61'168.90</b>	<b>82'793.30</b>
	Nettoertrag	23'396.20		14'600.00		21'624.40	
<b>1400</b>	<b>Allgemeines Rechtswesen</b>	<b>41'689.70</b>	<b>65'085.90</b>	<b>49'400.00</b>	<b>64'000.00</b>	<b>61'168.90</b>	<b>82'793.30</b>
3000.01	Löhne, Tag- und Sitzungsgelder an Behörden und Kommissionen			500.00			
3010.01	Löhne des Verwaltungs- und Betriebspersonals					1'500.00	
3099.01	Übriger Personalaufwand					138.00	
3130.03	Aufwandgebühren Gemeindeschreiberei	3'197.00		4'000.00		3'100.90	
3130.04	Aufwandgebühren Bauwesen	33'671.50		35'000.00		50'460.10	
3130.08	Betreibungs- und Inkassogebühren	460.20		1'500.00		1'651.60	
3132.01	Honorare externe Berater, Gutachter, Fachexperten	4'256.00		8'000.00		4'016.20	
3170.01	Reisekosten und Spesen			200.00			
3181.01	Tatsächliche Forderungsverluste	105.00		200.00		71.10	
3612.01	Entschädigungen an Gemeinden und Gemeindeverbände					231.00	
4210.03	Gebühren für Amtshandlungen Gemeindeschreiberei		10'170.80		9'000.00		11'634.05
4210.04	Gebühren für Amtshandlungen Bauwesen		51'425.85		50'000.00		67'401.20
4210.05	Gebühren für Amtshandlungen Finanzverwaltung		1'256.65		2'000.00		1'958.05
4260.01	Rückerstattungen Dritter		792.60				
4611.01	Entschädigungen von Kantonen und Konkordaten		1'440.00		3'000.00		1'800.00
<b>15</b>	<b>Feuerwehr</b>	<b>220'351.93</b>	<b>220'351.93</b>	<b>216'847.00</b>	<b>216'847.00</b>	<b>193'465.90</b>	<b>193'465.90</b>
<b>150</b>	<b>Feuerwehr</b>	<b>220'351.93</b>	<b>220'351.93</b>	<b>216'847.00</b>	<b>216'847.00</b>	<b>193'465.90</b>	<b>193'465.90</b>
<b>1500</b>	<b>Feuerwehr</b>	<b>220'351.93</b>	<b>220'351.93</b>	<b>216'847.00</b>	<b>216'847.00</b>	<b>193'465.90</b>	<b>193'465.90</b>
3000.01	Löhne, Tag- und Sitzungsgelder an Behörden und Kommissionen	233.35		200.00		247.50	
3000.03	Löhne und Sitzungsgelder Übrige	16'313.10		20'950.00		11'649.40	
3010.03	Sold	47'540.00		42'670.00		37'732.30	
3090.01	Aus- und Weiterbildung des Personals	16'415.00		18'675.00		17'969.40	
3099.01	Übriger Personalaufwand	2'334.65		5'160.00		2'273.15	
3100.01	Büromaterial			400.00			
3101.01	Betriebs-, Verbrauchsmaterial	2'119.50		1'500.00		1'147.70	
3101.02	Treibstoffe	1'929.80		3'000.00		2'298.40	
3102.01	Drucksachen, Publikationen, Inserate	217.80		500.00		120.00	
3103.01	Fachliteratur, Zeitschriften	450.00		500.00		450.00	
3111.01	Anschaffung Maschinen, Geräte und Fahrzeuge	5'409.45		9'000.00		9'915.65	
3112.01	Kleider, Wäsche, Vorhänge	11'072.50		5'000.00		4'984.20	

## Erfolgsrechnung

Funktionale Gliederung	Rechnung 2025		Budget 2025		Rechnung 2024	
	Aufwand	Ertrag	Aufwand	Ertrag	Aufwand	Ertrag
3120.01	Ver- und Entsorgung Liegenschaften	1'782.50		1'500.00	280.00	
3120.02	Ver- und Entsorgung, Heizung	7'364.15		7'000.00	10'690.35	
3130.01	Porti, Telefon, Internet	2'469.70		1'150.00	1'639.20	
3130.02	Mitglieder- und Verbandsbeiträge	697.25		700.00	697.25	
3130.10	Dienstleistungen Dritter	1'980.10		1'000.00	1'633.80	
3130.11	Öffentliche Veranstaltungen, Kultur- und Sportanlässe	7'863.23				
3131.01	Planungen und Projektierungen Dritter	500.00				
3132.01	Honorare externe Berater, Gutachter, Fachexperten	4'636.70			1'165.80	
3134.01	Sachversicherungsprämien	6'120.05		6'050.00	5'639.60	
3137.01	Steuern und Abgaben	1'271.20		1'400.00	1'511.20	
3143.01	Unterhalt übrige Tiefbauten	540.50				
3144.01	Unterhalt Hochbauten, Gebäude	196.30		500.00		
3151.01	Unterhalt Apparate, Maschinen, Geräte, Fahrzeuge, Werkzeuge	8'338.40		13'250.00	16'417.35	
3158.01	Unterhalt immaterielle Anlagen	269.85		1'000.00	192.00	
3160.01	Miete und Pacht Liegenschaften	1'595.20		1'200.00	1'200.00	
3161.01	Mieten, Benützungskosten Anlagen	550.25				
3170.01	Reisekosten und Spesen	5'176.90		1'250.00	3'783.80	
3180.11	Wertberichtigung gefährdete Steuern	382.55		1'000.00	-867.95	
3181.11	Forderungsverluste Steuern	2'169.00		2'500.00	1'232.65	
3300.41	Planmässige Abschreibungen Hochbauten VV	7'622.30		4'900.00	2'483.00	
3300.61	Planmässige Abschreibungen Mobilien VV	30'608.00		30'608.00	30'606.00	
3300.95	Planmässige Abschreibungen altes VV	9'584.00		9'584.00	9'583.00	
3510.01	Einlagen in Spezialfinanzierungen EK				5'500.28	
3612.01	Entschädigungen an Gemeinden und Gemeindeverbände	14'598.65		24'500.00	11'290.87	
3632.01	Beiträge an Gemeinden und Gemeindeverbände			200.00		
4200.01	Ersatzabgaben		137'781.00		140'000.00	134'461.50
4210.01	Gebühren für Amtshandlungen		400.00			
4240.01	Benützungsgebühren und Dienstleistungen		350.00			
4250.01	Verkäufe					270.00
4260.01	Rückerstattungen Dritter		15'323.50		9'000.00	16'514.50
4270.01	Bussen		910.00		500.00	3'040.00
4310.01	Aktivierbare Eigenleistungen auf Sachanlagen				7'000.00	
4510.01	Entnahmen aus Spezialfinanzierungen des EK		20'756.73		24'647.00	
4612.01	Entschädigungen von Gemeinden und Gemeindeverbänden		13'195.70		8'000.00	11'502.90
4634.01	Beiträge von öffentlichen Unternehmungen		31'635.00		27'700.00	27'677.00
<b>16</b>	<b>Verteidigung</b>	<b>40'985.95</b>	<b>8'462.00</b>	<b>41'710.00</b>	<b>6'600.00</b>	<b>6'900.00</b>
	Nettoaufwand		32'523.95		35'110.00	34'283.45

## Erfolgsrechnung

Funktionale Gliederung		Rechnung 2025		Budget 2025		Rechnung 2024	
		Aufwand	Ertrag	Aufwand	Ertrag	Aufwand	Ertrag
<b>161</b>	<b>Militärische Verteidigung</b>	<b>2'298.15</b>		<b>2'300.00</b>		<b>2'298.15</b>	
	Nettoaufwand		2'298.15		2'300.00		2'298.15
<b>1610</b>	<b>Militärische Verteidigung</b>	<b>2'298.15</b>		<b>2'300.00</b>		<b>2'298.15</b>	
3632.01	Beiträge an Gemeinden und Gemeindeverbände	2'298.15		2'300.00		2'298.15	
<b>162</b>	<b>Zivile Verteidigung</b>	<b>38'687.80</b>	<b>8'462.00</b>	<b>39'410.00</b>	<b>6'600.00</b>	<b>38'885.30</b>	<b>6'900.00</b>
	Nettoaufwand		30'225.80		32'810.00		31'985.30
<b>1620</b>	<b>Zivilschutz</b>	<b>38'687.80</b>	<b>8'462.00</b>	<b>39'410.00</b>	<b>6'600.00</b>	<b>38'885.30</b>	<b>6'900.00</b>
3000.01	Löhne, Tag- und Sitzungsgelder an Behörden und Kommissionen	122.50		160.00		160.00	
3120.01	Ver- und Entsorgung Liegenschaften Verwaltungsvermögen	2'533.10		2'800.00		3'251.95	
3130.10	Dienstleistungen Dritter	325.65					
3134.01	Sachversicherungsprämien	1'503.30		1'650.00		1'778.60	
3144.01	Unterhalt Hochbauten, Gebäude	23.65					
3151.01	Unterhalt Apparate, Maschinen, Geräte, Fahrzeuge, Werkzeuge	2'810.75				1'536.55	
3632.01	Beiträge an Gemeinden und Gemeindeverbände	31'368.85		34'800.00		32'158.20	
4470.01	Pacht- und Mietzinse Liegenschaften VV		3'600.00		3'600.00		3'600.00
4631.01	Beiträge von Kantonen und Konkordaten		4'862.00		3'000.00		3'300.00
<b>2</b>	<b>Bildung</b>	<b>4'209'514.69</b>	<b>2'193'390.35</b>	<b>4'218'328.00</b>	<b>2'230'527.00</b>	<b>4'173'400.99</b>	<b>2'144'110.74</b>
	Nettoaufwand		2'016'124.34		1'987'801.00		2'029'290.25
<b>21</b>	<b>Obligatorische Schule</b>	<b>4'205'211.74</b>	<b>2'193'390.35</b>	<b>4'214'478.00</b>	<b>2'230'527.00</b>	<b>4'169'715.10</b>	<b>2'144'110.74</b>
	Nettoaufwand		2'011'821.39		1'983'951.00		2'025'604.36
<b>211</b>	<b>Eingangsstufe</b>	<b>323'141.10</b>	<b>166'991.98</b>	<b>357'160.00</b>	<b>211'674.00</b>	<b>323'564.85</b>	<b>178'692.80</b>
	Nettoaufwand		156'149.12		145'486.00		144'872.05
<b>2110</b>	<b>Kindergarten</b>	<b>308'159.50</b>	<b>160'688.40</b>	<b>338'500.00</b>	<b>203'574.00</b>	<b>308'336.35</b>	<b>172'126.25</b>
3611.12	Gemeindeanteil LA Bildung	302'913.25		331'150.00		298'368.00	
3632.13	Schulbetrieb/-infrastrukturkosten an andere Gemeinden	5'246.25		7'350.00		9'968.35	
4612.11	Gehaltskostenbeitrag von anderen Gemeinden		154'214.80		194'250.00		168'487.50
4632.11	Schulbetrieb/-infrastrukturkosten von anderen Gemeinden		6'473.60		9'324.00		3'638.75
<b>2116</b>	<b>Kindergarten Wynigen-Seeberg</b>	<b>14'981.60</b>	<b>6'303.58</b>	<b>18'660.00</b>	<b>8'100.00</b>	<b>15'228.50</b>	<b>6'566.55</b>
3104.51	Lehrmittel Schule Wynigen-Seeberg	13'531.50		16'530.00		13'704.95	
3130.51	Porti, Telefon, Internet Schule Wynigen-Seeberg	737.15		1'000.00		728.65	

## Erfolgsrechnung

Funktionale Gliederung		Rechnung 2025		Budget 2025		Rechnung 2024	
		Aufwand	Ertrag	Aufwand	Ertrag	Aufwand	Ertrag
3150.51	Unterhalt Schulmobiliar und Schulgeräte Schule			200.00			
3171.51	Exkursionen, Schulreisen und Lager Schule Wynigen-Seeberg	712.95		930.00		794.90	
4632.51	Schulbetrieb-/infrastrukturkosten von Vertragsgemeinden		6'303.58		8'100.00		6'566.55
<b>212</b>	<b>Primarstufe</b> Nettoaufwand	<b>1'557'886.70</b>	<b>860'675.02</b> 697'211.68	<b>1'551'943.00</b>	<b>885'038.00</b> 666'905.00	<b>1'626'907.60</b>	<b>928'753.42</b> 698'154.18
<b>2120</b>	<b>Primarstufe</b>	<b>1'397'106.60</b>	<b>793'026.05</b>	<b>1'365'260.00</b>	<b>804'000.00</b>	<b>1'457'579.90</b>	<b>855'640.70</b>
3611.12	Gemeindeanteil LA Bildung	1'348'032.25		1'316'860.00		1'409'300.50	
3632.13	Schulbetrieb-/infrastrukturkosten an andere Gemeinden	49'074.35		48'400.00		48'279.40	
4612.11	Gehaltskostenbeitrag von anderen Gemeinden		738'155.70		741'300.00		797'684.70
4632.11	Schulbetrieb-/infrastrukturkosten von anderen Gemeinden		54'870.35		62'700.00		57'956.00
<b>2126</b>	<b>Primarstufe Wynigen-Seeberg</b>	<b>160'780.10</b>	<b>67'648.97</b>	<b>186'683.00</b>	<b>81'038.00</b>	<b>169'327.70</b>	<b>73'112.72</b>
3100.51	Büromaterial Schule Wynigen-Seeberg	6'727.60		4'550.00		4'406.65	
3102.51	Drucksachen, Publikationen, Inserate Schule Wynigen-Seeberg			500.00			
3103.51	Fachliteratur, Zeitschriften Schule Wynigen-Seeberg	1'147.70		1'700.00			
3104.51	Lehrmittel Schule Wynigen-Seeberg	71'030.40		78'418.00		68'944.75	
3104.52	Lehrmittel und Verbrauchsmaterial textiles und technisches	18'871.30		20'375.00		20'337.80	
3110.51	Anschaffung Büromobiliar und Büromaschinen Schule	563.80		1'000.00		369.15	
3113.51	Anschaffung IT Hardware Schule Wynigen-Seeberg	20'810.60		16'700.00		21'887.65	
3130.51	Porti, Telefon, Internet Schule Wynigen-Seeberg	376.55		2'000.00		666.75	
3132.51	Honorare externe Berater, Gutachter, Fachexperten Schule	2'515.00		1'200.00		800.00	
3150.51	Unterhalt Schulmobiliar und Schulgeräte Schule			1'000.00		231.00	
3151.51	Unterhalt Maschinen, Geräte, Fahrzeuge, Apparate, Werkzeuge	291.85					
3158.51	Unterhalt IT Software Schule Wynigen-Seeberg	40.60					
3161.51	Mieten, Benützungskosten Schule	10'833.85		13'500.00		13'986.80	
3171.51	Exkursionen, Schulreisen und Lager Schule Wynigen-Seeberg	22'092.95		35'025.00		28'597.85	
3171.52	Projektwochen Schule Wynigen-Seeberg	5'477.90		10'715.00		9'099.30	
4260.51	Rückerstattungen Dritter Schule Wynigen-Seeberg						173.05
4632.51	Schulbetrieb-/infrastrukturkosten von Vertragsgemeinden		67'648.97		81'038.00		72'939.67
<b>213</b>	<b>Oberstufe</b> Nettoaufwand	<b>845'861.72</b>	<b>680'712.74</b> 165'148.98	<b>826'258.00</b>	<b>656'875.00</b> 169'383.00	<b>725'757.25</b>	<b>596'282.70</b> 129'474.55
<b>2130</b>	<b>Sekundarstufe I</b>	<b>695'231.55</b>	<b>612'538.25</b>	<b>665'656.00</b>	<b>582'490.00</b>	<b>584'426.10</b>	<b>530'349.00</b>

## Erfolgsrechnung

Funktionale Gliederung	Rechnung 2025		Budget 2025		Rechnung 2024	
	Aufwand	Ertrag	Aufwand	Ertrag	Aufwand	Ertrag
3151.01					26.55	
3151.01	Unterhalt Apparate, Maschinen, Geräte, Fahrzeuge, Werkzeuge					
3611.12						
3611.12	Gemeindeanteil LA Bildung					
3612.11	645'102.25		606'700.00		540'291.00	
3612.11	Gehaltskostenbeitrag an andere Gemeinden					
3632.13	48'835.55		35'500.00		44'108.55	
3632.13	Schulbetrieb-/infrastrukturkosten an andere Gemeinden					
4611.01	1'293.75		23'456.00			
4611.01	Entschädigungen von Kantonen und Konkordaten					
4612.11		378'020.15		8'000.00		
4612.11	Gehaltskostenbeitrag von anderen Gemeinden					
4632.11		234'518.10		354'775.00		329'896.05
4632.11	Schulbetrieb-/infrastrukturkosten von anderen Gemeinden					
<b>2136</b>	<b>150'630.17</b>	<b>68'174.49</b>	<b>160'602.00</b>	<b>74'385.00</b>	<b>141'331.15</b>	<b>65'933.70</b>
<b>2136</b>	<b>Sekundarstufe I Wynigen-Seeberg</b>					
3100.51	1'074.20		3'400.00		1'519.15	
3100.51	Büromaterial Schule Wynigen-Seeberg					
3103.51	247.80		600.00			
3103.51	Fachliteratur, Zeitschriften Schule Wynigen-Seeberg					
3104.51	45'464.90		49'180.00		44'970.60	
3104.51	Lehrmittel Schule Wynigen-Seeberg					
3104.52	12'912.37		15'910.00		10'361.20	
3104.52	Lehrmittel und Verbrauchsmaterial textiles und technisches					
3104.53	5'261.25		5'770.00		3'301.70	
3104.53	Lehrmittel und Verbrauchsmaterial Hauswirtschaft Schule					
3105.51	12'926.25		14'462.00		11'887.95	
3105.51	Lebensmittel Hauswirtschaft Schule Wynigen-Seeberg					
3110.51	556.70		1'000.00			
3110.51	Anschaffung Büromobiliar und Büromaschinen Schule					
3113.51	31'147.05		29'100.00		35'690.65	
3113.51	Anschaffung IT Hardware Schule Wynigen-Seeberg					
3130.51	777.95		1'000.00		425.65	
3130.51	Porti, Telefon, Internet Schule Wynigen-Seeberg					
3130.52	421.30				847.95	
3130.52	Schlussfeiern, Examen Schule Wynigen-Seeberg					
3132.51	4'376.65		3'000.00		1'000.00	
3132.51	Honorare externe Berater, Gutachter, Fachexperten Schule					
3150.51	622.00		1'000.00		640.00	
3150.51	Unterhalt Schulmobiliar und Schulgeräte Schule					
3151.51			1'000.00		710.75	
3151.51	Unterhalt Maschinen, Geräte, Fahrzeuge, Apparate, Werkzeuge					
3161.51	7'951.85		8'000.00		7'164.60	
3161.51	Mieten, Benützungskosten Schule					
3171.51	23'491.40		22'740.00		17'302.40	
3171.51	Exkursionen, Schulreisen und Lager Schule Wynigen-Seeberg					
3171.52	3'398.50		4'440.00		5'508.55	
3171.52	Projektwochen Schule Wynigen-Seeberg					
4260.51						334.80
4260.51	Rückerstattungen Dritter Schule Wynigen-Seeberg					
4260.54		8'280.00		8'250.00		8'440.80
4260.54	Schülerbeiträge ICT (Laptops) Schule Wynigen-Seeberg					
4632.51		59'894.49		66'135.00		57'158.10
4632.51	Schulbetrieb-/infrastrukturkosten von Vertragsgemeinden					
<b>214</b>	<b>114'924.60</b>	<b>40'785.20</b>	<b>125'295.00</b>	<b>45'987.00</b>	<b>96'654.65</b>	<b>36'447.65</b>
<b>214</b>	<b>Musikschulen</b>					
		74'139.40		79'308.00		60'207.00
	Nettoaufwand					
<b>2140</b>	<b>114'924.60</b>	<b>40'785.20</b>	<b>125'295.00</b>	<b>45'987.00</b>	<b>96'654.65</b>	<b>36'447.65</b>
<b>2140</b>	<b>Musikschule</b>					
3000.01	140.00					
3000.01	Löhne, Tag- und Sitzungsgelder an Behörden und Kommissionen					
3130.02	50.00				50.00	
3130.02	Mitglieder- und Verbandsbeiträge					
3170.51	19.60					
3170.51	Reisekosten und Spesen Schule Wynigen-Seeberg					

## Erfolgsrechnung

Funktionale Gliederung		Rechnung 2025		Budget 2025		Rechnung 2024	
		Aufwand	Ertrag	Aufwand	Ertrag	Aufwand	Ertrag
3635.02	Beiträge an Musikschule	114'715.00		125'295.00		96'604.65	
4631.01	Beiträge von Kantonen und Konkordaten		40'785.20		45'987.00		36'447.65
<b>217</b>	<b>Schulliegenschaften</b>	<b>666'772.97</b>	<b>51'050.30</b>	<b>606'442.00</b>	<b>41'120.00</b>	<b>706'953.20</b>	<b>42'070.80</b>
	Nettoaufwand		615'722.67		565'322.00		664'882.40
<b>2170</b>	<b>Schulliegenschaften</b>	<b>666'772.97</b>	<b>51'050.30</b>	<b>606'442.00</b>	<b>41'120.00</b>	<b>706'953.20</b>	<b>42'070.80</b>
3010.01	Löhne des Verwaltungs- und Betriebspersonals	266'399.85		276'100.00		273'341.45	
3010.09	Rückerstattung Taggelder, Erwerbsersatz,	-1'567.80					
3010.99	Rückstellung Ferien- und Überzeitguthaben	-1'494.20				3'260.95	
3040.01	Kinder- und Ausbildungszulagen	2'862.00				2'385.00	
3049.01	Übrige Zulagen	500.00		1'000.00		500.00	
3050.01	AG-Beiträge AHV, IV, EO, ALV, Verwaltungskosten	16'372.25		14'400.00		16'502.85	
3052.01	AG-Beiträge an Pensionskassen	18'992.35		17'900.00		19'344.35	
3053.01	AG-Beiträge an Unfallversicherungen	3'533.55		3'500.00		3'596.45	
3054.01	AG-Beiträge an Familienausgleichskasse	3'787.35		3'350.00		3'819.50	
3055.01	AG-Beiträge an Krankentaggeldversicherungen	2'065.40		1'850.00		2'076.05	
3090.01	Aus- und Weiterbildung des Personals	620.00		3'000.00		784.05	
3091.01	Personalwerbung					1'615.85	
3099.01	Übriger Personalaufwand	193.05				365.00	
3099.51	Übriger Personalaufwand Schule Wynigen-Seeberg	50.00					
3100.01	Büromaterial	124.95					
3101.01	Betriebs-, Verbrauchsmaterial	21'963.15		27'000.00		23'068.75	
3101.02	Treibstoffe	255.65		500.00		466.65	
3110.02	Anschaffung Mobilien und Einrichtungen			500.00		6'804.80	
3110.03	Anschaffung Mobilien und Einrichtungen Schule Wynigen-Seeberg z. L. Gemeinde	54'194.35		34'505.00		18'850.20	
3111.01	Anschaffung Maschinen, Geräte und Fahrzeuge	3'111.55		500.00		2'343.20	
3111.51	Anschaffung Maschinen, Geräte und Fahrzeuge, Apparate,					506.60	
3112.01	Kleider, Wäsche, Vorhänge	982.55		2'000.00		1'358.60	
3113.01	Hardware	274.00		1'000.00			
3119.02	Anschaffung Turn- und Sportgeräte			1'500.00		4'008.45	
3120.01	Ver- und Entsorgung Liegenschaften Verwaltungsvermögen	24'916.55		26'000.00		28'379.55	
3120.02	Ver- und Entsorgung, Heizung	78'735.52		70'000.00		73'064.60	
3130.10	Dienstleistungen Dritter	19.80		500.00			
3132.01	Honorare externe Berater, Gutachter, Fachexperten	10'370.15				1'247.55	
3134.01	Sachversicherungsprämien	20'845.20		19'000.00		20'026.75	
3137.01	Steuern und Abgaben	19.50		20.00		19.50	
3141.11	Schneeräumung, Winterdienst	123.25					
3144.01	Unterhalt Hochbauten, Gebäude	359.45					

## Erfolgsrechnung

Funktionale Gliederung	Rechnung 2025		Budget 2025		Rechnung 2024	
	Aufwand	Ertrag	Aufwand	Ertrag	Aufwand	Ertrag
3144.11	Unterhalt Schulhaus Primarstufe	13'496.60		6'000.00	19'745.25	
3144.12	Unterhalt Schulhaus Oberstufe	20'205.70		8'000.00	53'556.10	
3144.13	Unterhalt Turnhalle	3'834.60		6'200.00	28'005.60	
3144.14	Unterhalt Schulhaus Kappelen	9'514.90		7'000.00	16'737.40	
3144.15	Unterhalt Schulraumprovisorium	2'911.45		2'500.00		
3144.16	Unterhalt Umgebung Schulanlagen Dorf	15'211.35		15'800.00	30'412.75	
3150.01	Unterhalt Büromöbel und -geräte	88.80				
3150.03	Unterhalt Schulmobiliar und Schulgeräte Schule zu Lasten Gemeinde	3'156.95		2'900.00	2'756.30	
3151.01	Unterhalt Apparate, Maschinen, Geräte, Fahrzeuge, Werkzeuge	4'123.90		5'500.00	3'662.90	
3158.01	Unterhalt immaterielle Anlagen	1'123.05		2'000.00	850.30	
3159.02	Unterhalt Turn- und Sportgeräte	3'309.90		4'000.00	3'271.85	
3199.01	Übriger Betriebsaufwand	14'800.00				
3300.41	Planmässige Abschreibungen Hochbauten VV	43'272.35		39'304.00	36'980.05	
3300.61	Planmässige Abschreibungen Mobilien VV	3'114.00		3'113.00	3'113.00	
3900.01	Interne Verrechnung von Material- und Warenbezügen				125.00	
4240.01	Benützungsgebühren und Dienstleistungen		245.00			
4250.01	Verkäufe					50.00
4260.01	Rückerstattungen Dritter		644.85			-201.00
4310.01	Aktivierbare Eigenleistungen auf Sachanlagen		4'847.00			3'192.70
4470.01	Pacht- und Mietzinse Liegenschaften VV		600.00	600.00	600.00	600.00
4472.01	Vergütung für Benützungen Liegenschaften VV		9'826.25	8'000.00	9'012.50	9'012.50
4479.01	Übrige Erträge Liegenschaften VV		220.75	500.00	164.40	164.40
4612.01	Entschädigungen von Gemeinden und Gemeindeverbänden		4'000.00	4'000.00		
4900.01	Interne Verrechnung von Material- und Warenbezügen		2'120.45	1'600.00	2'288.20	2'288.20
4910.01	Interne Verrechnung von Dienstleistungen		4'746.00	2'600.00	3'164.00	3'164.00
4930.01	Interne Verrechnung von Betriebs- und Verwaltungskosten		23'800.00	23'820.00	23'800.00	23'800.00
<b>218</b>	<b>Tagesbetreuung</b>	<b>200'131.65</b>	<b>183'484.45</b>	<b>205'590.00</b>	<b>172'350.00</b>	<b>185'838.10</b>
	Nettoaufwand		16'647.20		33'240.00	31'614.79
<b>2180</b>	<b>Mittagstisch Wynigen-Seeberg</b>	<b>121'221.60</b>	<b>113'691.70</b>	<b>119'780.00</b>	<b>104'500.00</b>	<b>109'378.40</b>
3010.51	Löhne Schulsekretariat, Mittagstisch, Bibliothek Schule	64'393.15		59'500.00	56'517.55	
3010.99	Rückstellung Ferien- und Überzeitguthaben	2'531.45			1'621.15	
3020.51	Löhne Lehrkräfte Schule Wynigen-Seeberg			4'200.00	2'850.00	
3050.51	AG Beiträge AHV, IV, EO, ALV, Verwaltungskosten Schule	4'175.70		3'500.00	3'399.00	
3052.51	AG Beiträge an Pensionskassen Schule Wynigen-Seeberg	4'390.20		4'500.00	4'313.40	
3053.51	AG Beiträge an Unfallversicherungen Schule Wynigen-Seeberg	816.45		750.00	749.00	

## Erfolgsrechnung

Funktionale Gliederung	Rechnung 2025		Budget 2025		Rechnung 2024	
	Aufwand	Ertrag	Aufwand	Ertrag	Aufwand	Ertrag
3054.51	AG Beiträge an Familienausgleichskasse Schule	965.80		810.00		786.05
3055.51	AG Beiträge an Krankentaggeldversicherungen Schule	679.30		570.00		553.20
3090.51	Aus- und Weiterbildung Schule Wynigen-Seeberg	515.50				
3099.51	Übriger Personalaufwand Schule Wynigen-Seeberg	143.05		50.00		
3101.51	Betriebs-, Verbrauchsmaterial Schule Wynigen-Seeberg	44.70				70.15
3105.52	Lebensmittel Mittagstisch Schule Wynigen-Seeberg	41'663.00		44'900.00		37'421.10
3111.51	Anschaffung Maschinen, Geräte und Fahrzeuge, Apparate,	461.00		1'000.00		
3112.01	Kleider, Wäsche, Vorhänge	128.00				
3158.51	Unterhalt IT Software Schule Wynigen-Seeberg	178.30				78.80
3181.01	Tatsächliche Forderungsverluste	136.00				969.00
3900.51	Interne Verrechnung von Material- und Warenbezüge Schule Wynigen-Seeberg					50.00
4260.53	Einnahmen Tagesbetreuung Schule Wynigen-Seeberg		97'876.20		92'700.00	
4611.01	Entschädigungen von Kantonen und Konkordaten		9'626.95			
4632.51	Schulbetrieb-/infrastrukturkosten von Vertragsgemeinden		5'469.60		11'800.00	
4900.51	Interne Verrechnung von Material- und Warenbezügen Schule Wynigen-Seeberg		718.95			
<b>2181</b>	<b>Tagesschule Wynigen-Seeberg</b>	<b>78'910.05</b>	<b>69'792.75</b>	<b>85'810.00</b>	<b>67'850.00</b>	<b>76'459.70</b>
3010.51	Löhne Schulsekretariat, Mittagstisch, Bibliothek Schule	62'283.45		66'300.00		56'825.45
3010.99	Rückstellung Ferien- und Überzeitguthaben	-189.55				2'770.70
3050.51	AG Beiträge AHV, IV, EO, ALV, Verwaltungskosten Schule	3'943.15		2'010.00		3'597.20
3052.51	AG Beiträge an Pensionskassen Schule Wynigen-Seeberg	2'316.60		2'350.00		2'075.45
3053.51	AG Beiträge an Unfallversicherungen Schule Wynigen-Seeberg	593.75		460.00		535.15
3054.51	AG Beiträge an Familienausgleichskasse Schule	912.20		470.00		832.15
3055.51	AG Beiträge an Krankentaggeldversicherungen Schule	499.50		350.00		494.30
3090.51	Aus- und Weiterbildung Schule Wynigen-Seeberg	440.00		2'700.00		20.00
3091.51	Personalwerbung Schule Wynigen-Seeberg					916.65
3099.51	Übriger Personalaufwand Schule Wynigen-Seeberg	869.65		150.00		77.80
3101.51	Betriebs-, Verbrauchsmaterial Schule Wynigen-Seeberg	2'229.05		2'500.00		1'196.25
3105.52	Lebensmittel Mittagstisch Schule Wynigen-Seeberg					438.90
3110.51	Anschaffung Büromobiliar und Büromaschinen Schule	135.50		2'500.00		216.40
3130.02	Mitglieder- und Verbandsbeiträge	120.00		120.00		
3130.20	Schülertransporte			1'000.00		
3130.51	Porti, Telefon, Internet Schule Wynigen-Seeberg	209.60		350.00		300.00
3130.54	Dienstleistungen Dritter Schule Wynigen-Seeberg	9.90				
3158.01	Unterhalt immaterielle Anlagen	17.35				
3158.51	Unterhalt IT Software Schule Wynigen-Seeberg	544.40		400.00		498.75
3170.51	Reisekosten und Spesen Schule Wynigen-Seeberg	431.20		150.00		120.05

## Erfolgsrechnung

Funktionale Gliederung		Rechnung 2025		Budget 2025		Rechnung 2024	
		Aufwand	Ertrag	Aufwand	Ertrag	Aufwand	Ertrag
3171.51	Exkursionen, Schulreisen und Lager Schule Wynigen-Seeberg	31.20					
3612.50	Entschädigung Administration Sitzgemeinde	3'475.00				5'475.00	
3900.51	Interne Verrechnung von Material- und Warenbezüge Schule Wynigen-Seeberg					25.00	
3910.51	Interne Verrechnung von Dienstleistungen Schule Wynigen-Seeberg			4'000.00			
3930.51	Interne Verrechnung von Betriebs- und Verwaltungskosten Schule WS	38.10				44.50	
4260.53	Einnahmen Tagesbetreuung Schule Wynigen-Seeberg		40'235.05		13'800.00		39'700.35
4611.52	Rückerstattung Tagesschule		19'903.75		32'300.00		7'750.00
4632.51	Schulbetrieb-/infrastrukturkosten von Vertragsgemeinden		9'653.95		21'750.00		15'264.80
<b>219</b>	<b>Obligatorische Schule</b> Nettoaufwand	<b>496'493.00</b>	<b>209'690.66</b> 286'802.34	<b>541'790.00</b>	<b>217'483.00</b> 324'307.00	<b>504'039.45</b>	<b>207'640.06</b> 296'399.39
<b>2190</b>	<b>Schulleitung und Schulverwaltung Wynigen-Seeberg</b>	<b>217'876.05</b>	<b>99'261.51</b>	<b>226'200.00</b>	<b>98'583.00</b>	<b>204'440.30</b>	<b>88'719.75</b>
3000.51	Sitzungsgelder Bildungskommission Schule	15'190.45		12'000.00		10'852.50	
3010.09	Rückerstattung Taggelder, Erwerbsersatz,					-2'252.15	
3010.51	Löhne Schulsekretariat, Mittagstisch, Bibliothek Schule	65'165.55		60'000.00		63'733.30	
3010.99	Rückstellung Ferien- und Überzeitguthaben	1'932.20				5'733.80	
3020.51	Löhne Lehrkräfte Schule Wynigen-Seeberg	7'561.95		2'400.00		1'847.40	
3040.51	Kinder- und Ausbildungszulagen Schule	439.60		400.00		452.00	
3049.51	Übrige Zulagen der Lehrkräfte	6'960.35		7'000.00			
3050.51	AG Beiträge AHV, IV, EO, ALV, Verwaltungskosten Schule	4'128.35		3'900.00		4'152.35	
3052.51	AG Beiträge an Pensionskassen Schule Wynigen-Seeberg	5'472.55		5'100.00		4'772.70	
3053.51	AG Beiträge an Unfallversicherungen Schule Wynigen-Seeberg	885.45		900.00		878.00	
3054.51	AG Beiträge an Familienausgleichskasse Schule	955.80		900.00		960.45	
3055.51	AG Beiträge an Krankentaggeldversicherungen Schule	641.55		650.00		630.55	
3090.51	Aus- und Weiterbildung Schule Wynigen-Seeberg	14'246.00		15'100.00		11'930.15	
3099.51	Übriger Personalaufwand Schule Wynigen-Seeberg	4'507.25		3'000.00		3'399.80	
3100.51	Büromaterial Schule Wynigen-Seeberg	982.45		4'000.00		756.70	
3102.51	Drucksachen, Publikationen, Inserate Schule Wynigen-Seeberg			500.00			
3104.52	Lehrmittel und Verbrauchsmaterial textiles und technisches	2'978.10		3'000.00		1'721.65	
3104.54	Lehrmittel und Verbrauchsmaterial Schulbibliothek Schule					20.40	
3109.52	Verbrauchsmaterial Turn- und Sportgeräte Schule	4'328.95		4'900.00		4'522.65	
3111.51	Anschaffung Maschinen, Geräte und Fahrzeuge, Apparate,	651.00					
3113.51	Anschaffung IT Hardware Schule Wynigen-Seeberg	2'628.60				887.65	

## Erfolgsrechnung

Funktionale Gliederung	Rechnung 2025		Budget 2025		Rechnung 2024	
	Aufwand	Ertrag	Aufwand	Ertrag	Aufwand	Ertrag
3118.51 Anschaffung IT Software und Lizenzen Schule Wynigen-Seeberg	2'113.00				20'258.25	
3130.51 Porti, Telefon, Internet Schule Wynigen-Seeberg	2'858.20		1'200.00		1'967.80	
3130.53 übrige Anlässe Schule Wynigen-Seeberg	1'936.00					
3130.54 Dienstleistungen Dritter Schule Wynigen-Seeberg	13'274.70					
3130.55 Mitglieder- und Verbandsbeiträge	150.00		150.00		150.00	
3132.51 Honorare externe Berater, Gutachter, Fachexperten Schule	3'009.90		3'000.00		3'052.80	
3134.51 Sachversicherungsprämien	69.95					
3151.51 Unterhalt Maschinen, Geräte, Fahrzeuge, Apparate, Werkzeuge	379.85					
3153.51 Unterhalt IT Hardware Schule Wynigen-Seeberg	170.45		3'000.00		619.20	
3158.01 Unterhalt immaterielle Anlagen					-608.05	
3158.51 Unterhalt IT Software Schule Wynigen-Seeberg	26'109.85		55'900.00		31'417.75	
3161.51 Mieten, Benützungskosten Schule	963.20		900.00		1'033.40	
3170.51 Reisekosten und Spesen Schule Wynigen-Seeberg	3'828.25		9'000.00		5'038.80	
3610.51 Entschädigungen an Bund (Zivildienstleistende Schule W-S)	12'133.90		13'000.00		15'087.00	
3612.50 Entschädigung Administration Sitzgemeinde	8'000.00		15'000.00		9'115.00	
3632.01 Beiträge an Gemeinden und Gemeindeverbände	1'270.00				1'195.00	
3900.51 Interne Verrechnung von Material- und Warenbezüge Schule Wynigen-Seeberg	718.95				50.00	
3910.51 Interne Verrechnung von Dienstleistungen Schule Wynigen-Seeberg	1'021.20				563.80	
3930.51 Interne Verrechnung von Betriebs- und Verwaltungskosten Schule WS	212.50		1'300.00		499.65	
4260.01 Rückerstattungen Dritter						294.00
4390.01 Übriger Ertrag		500.00				
4631.51 Beiträge von Kantonen und Konkordaten an Schule Wynigen-Seeberg		12'550.00				1'560.00
4632.01 Beiträge von Gemeinden und Gemeindeverbänden		30.00				45.00
4632.51 Schulbetrieb-/infrastrukturkosten von Vertragsgemeinden		86'181.51		98'583.00		86'820.75
<b>2192 Schulbibliothek Wynigen-Seeberg</b>	<b>11'504.65</b>	<b>4'840.63</b>	<b>11'900.00</b>	<b>5'200.00</b>	<b>10'320.95</b>	<b>4'450.40</b>
3104.54 Lehrmittel und Verbrauchsmaterial Schulbibliothek Schule	11'504.65		11'400.00		10'320.95	
3132.51 Honorare externe Berater, Gutachter, Fachexperten Schule			500.00			
4632.51 Schulbetrieb-/infrastrukturkosten von Vertragsgemeinden		4'840.63		5'200.00		4'450.40
<b>2193 Schulveranstaltungen Wynigen-Seeberg</b>	<b>4'390.85</b>	<b>1'847.47</b>	<b>19'990.00</b>	<b>8'680.00</b>	<b>12'980.85</b>	<b>5'597.36</b>
3130.52 Schlussfeiern, Examen Schule Wynigen-Seeberg	245.05		4'640.00		3'407.85	
3130.53 übrige Anlässe Schule Wynigen-Seeberg	4'145.80		15'350.00		9'573.00	

## Erfolgsrechnung

Funktionale Gliederung		Rechnung 2025		Budget 2025		Rechnung 2024	
		Aufwand	Ertrag	Aufwand	Ertrag	Aufwand	Ertrag
4632.51	Schulbetrieb-/infrastrukturkosten von Vertragsgemeinden		1'847.47		8'680.00		5'597.36
<b>2195</b>	<b>Schülertransporte</b>	<b>166'238.65</b>	<b>58'930.30</b>	<b>195'000.00</b>	<b>61'500.00</b>	<b>182'993.05</b>	<b>64'544.85</b>
3130.20	Schülertransporte	145'062.05		171'000.00		167'187.40	
3130.24	Schülertransporte Spezialunterricht	1'355.35		3'500.00			
3130.26	Schülertransporte Ru-Wy-Gra-Se	17'246.90		16'500.00		13'370.15	
3930.01	Interne Verrechnung von Betriebs- und Verwaltungskosten	2'574.35		4'000.00		2'435.50	
4612.50	Rückerstattungen Schule Wynigen-Seeberg (Administration,		8'346.30		11'500.00		5'576.85
4631.01	Beiträge von Kantonen und Konkordaten		50'584.00		50'000.00		58'968.00
<b>2197</b>	<b>Schulsozialdienst</b>	<b>96'482.80</b>	<b>44'810.75</b>	<b>88'700.00</b>	<b>43'520.00</b>	<b>93'304.30</b>	<b>44'327.70</b>
3104.51	Lehrmittel Schule Wynigen-Seeberg	513.45					
3132.51	Honorare externe Berater, Gutachter, Fachexperten Schule	95'969.35		88'700.00		93'304.30	
4631.51	Beiträge von Kantonen und Konkordaten an Schule Wynigen-Seeberg		7'277.00		8'870.00		7'199.00
4632.51	Schulbetrieb-/infrastrukturkosten von Vertragsgemeinden		37'533.75		34'650.00		37'128.70
<b>22</b>	<b>Sonderschulen</b>	<b>800.00</b>					
	Nettoaufwand		800.00				
<b>220</b>	<b>Sonderschulen</b>	<b>800.00</b>					
	Nettoaufwand		800.00				
<b>2200</b>	<b>Sonderschulen</b>	<b>800.00</b>					
3130.01	Porti, Telefon, Internet	800.00					
<b>29</b>	<b>Übriges Bildungswesen</b>	<b>3'502.95</b>		<b>3'850.00</b>		<b>3'685.89</b>	
	Nettoaufwand		3'502.95		3'850.00		3'685.89
<b>299</b>	<b>Bildung</b>	<b>3'502.95</b>		<b>3'850.00</b>		<b>3'685.89</b>	
	Nettoaufwand		3'502.95		3'850.00		3'685.89
<b>2991</b>	<b>Erwachsenenbildung</b>	<b>3'502.95</b>		<b>3'850.00</b>		<b>3'685.89</b>	
3102.01	Drucksachen, Publikationen, Inserate	502.95		600.00		483.00	
3130.01	Porti, Telefon, Internet			250.00		202.89	
3636.01	Beiträge an private Organisationen ohne Erwerbszweck	3'000.00		3'000.00		3'000.00	
<b>3</b>	<b>Kultur, Sport und Freizeit, Kirche</b>	<b>88'992.15</b>	<b>11'717.90</b>	<b>89'365.00</b>	<b>9'850.00</b>	<b>101'789.05</b>	<b>14'084.80</b>
	Nettoaufwand		77'274.25		79'515.00		87'704.25

## Erfolgsrechnung

Funktionale Gliederung		Rechnung 2025		Budget 2025		Rechnung 2024	
		Aufwand	Ertrag	Aufwand	Ertrag	Aufwand	Ertrag
<b>32</b>	<b>Kultur, übrige</b> Nettoaufwand	<b>56'172.79</b>	<b>10'501.40</b> 45'671.39	<b>54'015.00</b>	<b>8'650.00</b> 45'365.00	<b>65'149.40</b>	<b>13'199.80</b> 51'949.60
<b>321</b>	<b>Bibliotheken</b> Nettoaufwand	<b>34'283.34</b>	<b>6'963.40</b> 27'319.94	<b>33'545.00</b>	<b>5'450.00</b> 28'095.00	<b>27'738.09</b>	<b>3'430.00</b> 24'308.09
<b>3210</b>	<b>Bibliotheken</b>	<b>34'283.34</b>	<b>6'963.40</b>	<b>33'545.00</b>	<b>5'450.00</b>	<b>27'738.09</b>	<b>3'430.00</b>
3010.01	Löhne des Verwaltungs- und Betriebspersonals	19'987.70		18'500.00		16'966.10	
3050.01	AG-Beiträge AHV, IV, EO, ALV, Verwaltungskosten	955.95		1'250.00		916.75	
3053.01	AG-Beiträge an Unfallversicherungen	98.90		280.00		83.75	
3054.01	AG-Beiträge an Familienausgleichskasse	221.40		290.00		217.15	
3055.01	AG-Beiträge an Krankentaggeldversicherungen	104.55		250.00		104.10	
3099.01	Übriger Personalaufwand	175.00					
3100.01	Büromaterial	58.00		50.00		27.30	
3101.01	Betriebs-, Verbrauchsmaterial	696.50		700.00		773.05	
3103.01	Fachliteratur, Zeitschriften	106.30				302.30	
3110.11	Anschaffung Bücher	4'552.15		5'000.00		4'675.95	
3130.01	Porti, Telefon, Internet	10.50		50.00		24.00	
3130.10	Dienstleistungen Dritter	139.90		200.00		293.25	
3132.01	Honorare externe Berater, Gutachter, Fachexperten	600.00		600.00		450.00	
3134.01	Sachversicherungsprämien	361.60		400.00		328.00	
3158.01	Unterhalt immaterielle Anlagen	5'736.80		5'575.00		2'140.35	
3160.01	Miete und Pacht Liegenschaften	397.20		400.00		397.20	
3900.01	Interne Verrechnung von Material- und Warenbezügen	55.00					
3910.01	Interne Verrechnung von Dienstleistungen	25.89				38.84	
4240.01	Benützungsgebühren und Dienstleistungen		5'552.00		5'450.00		3'430.00
4631.01	Beiträge von Kantonen und Konkordaten		1'411.40				
<b>322</b>	<b>Musik und Theater</b> Nettoaufwand	<b>4'500.00</b>		<b>4'500.00</b>		<b>4'500.00</b>	
			4'500.00		4'500.00		4'500.00
<b>3220</b>	<b>Konzert und Theater</b>	<b>4'500.00</b>		<b>4'500.00</b>		<b>4'500.00</b>	
3636.01	Beiträge an private Organisationen ohne Erwerbszweck	4'500.00		4'500.00		4'500.00	
<b>329</b>	<b>Kultur</b> Nettoaufwand	<b>17'389.45</b>	<b>3'538.00</b> 13'851.45	<b>15'970.00</b>	<b>3'200.00</b> 12'770.00	<b>32'911.31</b>	<b>9'769.80</b> 23'141.51
<b>3290</b>	<b>Übrige Kultur</b>	<b>17'389.45</b>	<b>3'538.00</b>	<b>15'970.00</b>	<b>3'200.00</b>	<b>32'911.31</b>	<b>9'769.80</b>
3101.01	Betriebs-, Verbrauchsmaterial					97.30	
3102.01	Drucksachen, Publikationen, Inserate	1'088.55		1'000.00		752.35	

## Erfolgsrechnung

Funktionale Gliederung	Rechnung 2025		Budget 2025		Rechnung 2024	
	Aufwand	Ertrag	Aufwand	Ertrag	Aufwand	Ertrag
3110.02	Anschaffung Mobilien und Einrichtungen	761.00			16'748.35	
3130.01	Porti, Telefon, Internet	375.50		200.00	175.26	
3130.10	Dienstleistungen Dritter	6'475.35		6'400.00	6'827.40	
3134.01	Sachversicherungsprämien	60.30		70.00	54.70	
3632.11	Beiträge an Regionalkonferenz Emmental	7'728.75		7'400.00	7'330.95	
3900.01	Interne Verrechnung von Material- und Warenbezügen				25.00	
3930.01	Interne Verrechnung von Betriebs- und Verwaltungskosten	900.00		900.00	900.00	
4240.01	Benützungsgebühren und Dienstleistungen		2'843.00		3'000.00	2'242.00
4250.01	Verkäufe		45.00		200.00	140.00
4260.01	Rückerstattungen Dritter		650.00			7'387.80
<b>33</b>	<b>Medien</b>	<b>17'064.71</b>	<b>915.00</b>	<b>16'350.00</b>	<b>800.00</b>	<b>16'601.25</b>
	Nettoaufwand		16'149.71		15'550.00	16'016.25
<b>332</b>	<b>Massenmedien</b>	<b>17'064.71</b>	<b>915.00</b>	<b>16'350.00</b>	<b>800.00</b>	<b>16'601.25</b>
	Nettoaufwand		16'149.71		15'550.00	16'016.25
<b>3320</b>	<b>Massenmedien</b>	<b>17'064.71</b>	<b>915.00</b>	<b>16'350.00</b>	<b>800.00</b>	<b>16'601.25</b>
3102.01	Drucksachen, Publikationen, Inserate	10'644.46		11'000.00	11'311.50	
3118.01	Immaterielle Anlagen				484.70	
3130.01	Porti, Telefon, Internet			600.00		
3130.10	Dienstleistungen Dritter	1'058.50				
3133.01	Informatik-Nutzungsaufwand	5'361.75		4'750.00	4'805.05	
4250.10	Einnahmen Inserate Infoblatt		915.00		800.00	585.00
<b>34</b>	<b>Sport und Freizeit</b>	<b>15'754.65</b>	<b>301.50</b>	<b>19'000.00</b>	<b>400.00</b>	<b>20'038.40</b>
	Nettoaufwand		15'453.15		18'600.00	19'738.40
<b>341</b>	<b>Sport</b>	<b>11'205.00</b>	<b>1.50</b>	<b>11'050.00</b>		<b>10'905.00</b>
	Nettoaufwand		11'203.50		11'050.00	10'905.00
<b>3410</b>	<b>Sport</b>	<b>720.00</b>	<b>1.50</b>	<b>600.00</b>		<b>480.00</b>
3636.01	Beiträge an private Organisationen ohne Erwerbszweck	720.00		600.00	480.00	
4250.01	Verkäufe		1.50			
<b>3416</b>	<b>Schwimmbad Koppigen</b>	<b>10'485.00</b>		<b>10'450.00</b>		<b>10'425.00</b>
3632.01	Beiträge an Gemeinden und Gemeindeverbände	10'485.00		10'450.00	10'425.00	
<b>342</b>	<b>Freizeit</b>	<b>4'549.65</b>	<b>300.00</b>	<b>7'950.00</b>	<b>400.00</b>	<b>300.00</b>
	Nettoaufwand		4'249.65		7'550.00	8'833.40

## Erfolgsrechnung

Funktionale Gliederung		Rechnung 2025		Budget 2025		Rechnung 2024	
		Aufwand	Ertrag	Aufwand	Ertrag	Aufwand	Ertrag
<b>3420</b>	<b>Freizeit</b>	<b>4'549.65</b>	<b>300.00</b>	<b>7'950.00</b>	<b>400.00</b>	<b>9'133.40</b>	<b>300.00</b>
3000.01	Löhne, Tag- und Sitzungsgelder an Behörden und Kommissionen			400.00			
3130.02	Mitglieder- und Verbandsbeiträge	414.20		450.00		414.20	
3130.10	Dienstleistungen Dritter	388.10		500.00		188.45	
3130.11	Öffentliche Veranstaltungen, Kultur- und Sportanlässe	742.35		1'150.00		550.00	
3141.02	Unterhalt Wanderwege und Parkanlagen	935.00		2'300.00		2'903.25	
3612.01	Entschädigungen an Gemeinden und Gemeindeverbände					187.50	
3636.01	Beiträge an private Organisationen ohne Erwerbszweck	1'600.00		2'750.00		4'600.00	
3910.01	Interne Verrechnung von Dienstleistungen	350.00					
3920.01	Interne Verrechnung von Pacht, Mieten, Benützungskosten	120.00		400.00		290.00	
4612.01	Entschädigungen von Gemeinden und Gemeindeverbänden		300.00		400.00		300.00
<b>4</b>	<b>Gesundheit</b>	<b>9'062.00</b>	<b>1'089.75</b>	<b>14'335.00</b>	<b>2'500.00</b>	<b>10'664.50</b>	<b>1'531.26</b>
	Nettoaufwand		7'972.25		11'835.00		9'133.24
<b>42</b>	<b>Ambulante Krankenpflege</b>	<b>25.00</b>		<b>25.00</b>		<b>25.00</b>	
	Nettoaufwand		25.00		25.00		25.00
<b>421</b>	<b>Ambulante Krankenpflege</b>	<b>25.00</b>		<b>25.00</b>		<b>25.00</b>	
	Nettoaufwand		25.00		25.00		25.00
<b>4210</b>	<b>Ambulante Krankenpflege</b>	<b>25.00</b>		<b>25.00</b>		<b>25.00</b>	
3130.02	Mitglieder- und Verbandsbeiträge	25.00		25.00		25.00	
<b>43</b>	<b>Gesundheit</b>	<b>9'037.00</b>	<b>1'089.75</b>	<b>13'350.00</b>	<b>2'500.00</b>	<b>9'918.00</b>	<b>1'531.26</b>
	Nettoaufwand		7'947.25		10'850.00		8'386.74
<b>433</b>	<b>Schulgesundheitsdienst</b>	<b>9'037.00</b>	<b>1'089.75</b>	<b>13'350.00</b>	<b>2'500.00</b>	<b>9'918.00</b>	<b>1'531.26</b>
	Nettoaufwand		7'947.25		10'850.00		8'386.74
<b>4330</b>	<b>Schulgesundheitsdienst</b>	<b>1'540.00</b>	<b>1'089.75</b>	<b>3'850.00</b>	<b>1'600.00</b>	<b>2'925.00</b>	<b>1'261.26</b>
3130.54	Dienstleistungen Dritter Schule Wynigen-Seeberg	1'540.00		3'850.00		1'925.00	
3136.51	Honorare privatärztlicher Tätigkeit					1'000.00	
4632.51	Schulbetrieb-/infrastrukturkosten von Vertragsgemeinden		1'089.75		1'600.00		1'261.26
<b>4331</b>	<b>Schulzahnpflege</b>	<b>7'497.00</b>		<b>9'500.00</b>	<b>900.00</b>	<b>6'993.00</b>	<b>270.00</b>
3136.01	Honorare privatärztlicher Tätigkeit	6'447.00		8'400.00		6'993.00	
3136.51	Honorare privatärztlicher Tätigkeit	1'050.00		1'100.00			

## Erfolgsrechnung

Funktionale Gliederung	Rechnung 2025		Budget 2025		Rechnung 2024	
	Aufwand	Ertrag	Aufwand	Ertrag	Aufwand	Ertrag
4300.01				300.00		
4612.01				200.00		270.00
4632.51				400.00		
<b>49</b>	<b>Gesundheitswesen</b>		<b>960.00</b>		<b>721.50</b>	
	Nettoaufwand			960.00		721.50
<b>490</b>	<b>Gesundheitswesen</b>		<b>960.00</b>		<b>721.50</b>	
	Nettoaufwand			960.00		721.50
<b>4900</b>	<b>Gesundheitswesen, übriges</b>		<b>960.00</b>		<b>721.50</b>	
3090.01	Aus- und Weiterbildung des Personals		240.00		120.00	
3134.01	Sachversicherungsprämien		20.00		14.50	
3151.01	Unterhalt Apparate, Maschinen, Geräte, Fahrzeuge, Werkzeuge		700.00		587.00	
<b>5</b>	<b>Soziale Sicherheit</b>	<b>4'420'797.88</b>	<b>2'629'808.07</b>	<b>5'156'186.00</b>	<b>3'222'865.00</b>	<b>2'733'171.78</b>
	Nettoaufwand		1'790'989.81		1'933'321.00	1'705'034.91
<b>53</b>	<b>Alter + Hinterlassene</b>	<b>533'715.55</b>	<b>15'404.30</b>	<b>590'880.00</b>	<b>17'315.00</b>	<b>14'722.60</b>
	Nettoaufwand		518'311.25		573'565.00	530'611.25
<b>531</b>	<b>Alters- und Hinterlassenenversicherung AHV</b>	<b>55'346.60</b>	<b>6'652.00</b>	<b>55'000.00</b>	<b>6'800.00</b>	<b>6'772.80</b>
	Nettoaufwand		48'694.60		48'200.00	47'739.90
<b>5310</b>	<b>Alters- u.Hinterlassenenversicherung AHV</b>	<b>55'346.60</b>	<b>6'652.00</b>	<b>55'000.00</b>	<b>6'800.00</b>	<b>6'772.80</b>
3130.01	Porti, Telefon, Internet			700.00		
3910.01	Interne Verrechnung von Dienstleistungen	55'346.60		54'300.00		54'512.70
4611.01	Entschädigungen von Kantonen und Konkordaten		6'652.00		6'800.00	6'772.80
<b>532</b>	<b>Ergänzungsleistungen AHV / IV</b>	<b>465'899.00</b>		<b>519'850.00</b>		<b>481'097.00</b>
	Nettoaufwand		465'899.00		519'850.00	481'097.00
<b>5320</b>	<b>Ergänzungsleistungen AHV / IV</b>	<b>465'899.00</b>		<b>519'850.00</b>		<b>481'097.00</b>
3631.11	Gemeindeanteil LA Ergänzungsleistung	465'899.00		519'850.00		481'097.00
<b>535</b>	<b>Leistungen an das Alter</b>	<b>12'469.95</b>	<b>8'752.30</b>	<b>16'030.00</b>	<b>10'515.00</b>	<b>7'949.80</b>
	Nettoaufwand		3'717.65		5'515.00	1'774.35
<b>5350</b>	<b>Leistungen an das Alter</b>	<b>12'469.95</b>	<b>8'752.30</b>	<b>16'030.00</b>	<b>10'515.00</b>	<b>7'949.80</b>

## Erfolgsrechnung

Funktionale Gliederung	Rechnung 2025		Budget 2025		Rechnung 2024	
	Aufwand	Ertrag	Aufwand	Ertrag	Aufwand	Ertrag
3000.01 Löhne, Tag- und Sitzungsgelder an Behörden und Kommissionen	1'076.10		1'600.00		852.50	
3010.01 Löhne des Verwaltungs- und Betriebspersonals	1'473.45		2'700.00			
3050.01 AG-Beiträge AHV, IV, EO, ALV, Verwaltungskosten	95.55		180.00			
3053.01 AG-Beiträge an Unfallversicherungen	7.30		50.00			
3054.01 AG-Beiträge an Familienausgleichskasse	22.10		50.00			
3055.01 AG-Beiträge an Krankentaggeldversicherungen	15.55		50.00			
3090.01 Aus- und Weiterbildung des Personals			400.00			
3101.01 Betriebs-, Verbrauchsmaterial	39.95					
3102.01 Drucksachen, Publikationen, Inserate	2'007.80		1'600.00		1'727.10	
3130.01 Porti, Telefon, Internet	15.00		15.00		15.00	
3130.02 Mitglieder- und Verbandsbeiträge	150.00		150.00		50.00	
3130.10 Dienstleistungen Dritter	1'947.00		3'000.00		1'609.60	
3170.01 Reisekosten und Spesen	106.40		300.00		145.60	
3612.01 Entschädigungen an Gemeinden und Gemeindeverbände	3'000.00		3'000.00		3'000.00	
3632.12 Beiträge an Regionalen Sozialdienst Oesch-Emme	1'913.75		2'335.00		1'724.35	
3910.01 Interne Verrechnung von Dienstleistungen	600.00		600.00		600.00	
4260.01 Rückerstattungen Dritter		340.05				340.00
4260.10 Rückerstattungen SDOE				300.00		
4612.01 Entschädigungen von Gemeinden und Gemeindeverbänden		8'412.25		10'215.00		7'609.80
<b>54 Familie und Jugend</b>	<b>210'563.05</b>	<b>236'451.98</b>	<b>265'800.00</b>	<b>145'600.00</b>	<b>226'315.90</b>	<b>208'971.98</b>
Nettoaufwand				120'200.00		17'343.92
Nettoertrag	25'888.93					
<b>541 Familienzulagen</b>	<b>9'904.00</b>		<b>10'450.00</b>		<b>7'133.00</b>	
Nettoaufwand		9'904.00		10'450.00		7'133.00
<b>5410 Familienzulagen</b>	<b>9'904.00</b>		<b>10'450.00</b>		<b>7'133.00</b>	
3631.12 Gemeindeanteil LA Familienzulagen NE	9'904.00		10'450.00		7'133.00	
<b>543 Alimentenbevorschussung und -inkasso</b>	<b>127'142.80</b>	<b>185'622.75</b>	<b>182'000.00</b>	<b>100'000.00</b>	<b>138'120.40</b>	<b>115'147.90</b>
Nettoaufwand				82'000.00		22'972.50
Nettoertrag	58'479.95					
<b>5430 Alimentenbevorschussung und -inkasso</b>	<b>127'142.80</b>	<b>185'622.75</b>	<b>182'000.00</b>	<b>100'000.00</b>	<b>138'120.40</b>	<b>115'147.90</b>
3130.08 Betriebs- und Inkassogebühren	2'207.80		2'000.00		-613.55	
3637.13 Bevorschussungen	124'935.00		180'000.00		138'733.95	
4260.01 Rückerstattungen Dritter		185'622.75		100'000.00		115'147.90

## Erfolgsrechnung

Funktionale Gliederung	Rechnung 2025		Budget 2025		Rechnung 2024	
	Aufwand	Ertrag	Aufwand	Ertrag	Aufwand	Ertrag
<b>544 Jugendschutz</b>	<b>10'687.25</b>		<b>13'800.00</b>		<b>13'050.00</b>	
Nettoaufwand		10'687.25		13'800.00		13'050.00
<b>5444 Offene Kinder- und Jugendarbeit</b>	<b>10'687.25</b>		<b>13'800.00</b>		<b>13'050.00</b>	
3636.01 Beiträge an private Organisationen ohne Erwerbszweck	8'887.25		12'000.00		11'250.00	
3920.01 Interne Verrechnung von Pacht, Mieten, Benützungskosten	1'800.00		1'800.00		1'800.00	
<b>545 Leistungen an Familien</b>	<b>62'829.00</b>	<b>50'829.23</b>	<b>59'550.00</b>	<b>45'600.00</b>	<b>68'012.50</b>	<b>93'824.08</b>
Nettoaufwand		11'999.77		13'950.00		
Nettoertrag					25'811.58	
<b>5450 Leistungen an Familien allgemein</b>	<b>880.00</b>		<b>500.00</b>		<b>635.00</b>	
3130.02 Mitglieder- und Verbandsbeiträge	200.00		200.00			
3612.01 Entschädigungen an Gemeinden und Gemeindeverbände	160.00					
3636.01 Beiträge an private Organisationen ohne Erwerbszweck	520.00		300.00		635.00	
<b>5451 Kinderkrippen und Kinderhorte</b>	<b>30'455.30</b>	<b>27'786.88</b>	<b>34'000.00</b>	<b>25'600.00</b>	<b>39'193.35</b>	<b>53'016.60</b>
3635.01 Beiträge an private Unternehmungen	28'455.30		32'000.00		37'193.35	
3636.01 Beiträge an private Organisationen ohne Erwerbszweck	2'000.00		2'000.00		2'000.00	
4260.56 Einnahmen Bearbeitungsgebühr Betreuungsgutscheine		320.00				
4611.01 Entschädigungen von Kantonen und Konkordaten		27'466.88		25'600.00		53'016.60
<b>5458 Tageselternverein</b>	<b>31'493.70</b>	<b>23'042.35</b>	<b>25'050.00</b>	<b>20'000.00</b>	<b>28'184.15</b>	<b>40'807.48</b>
3130.02 Mitglieder- und Verbandsbeiträge	50.00		50.00		50.00	
3635.01 Beiträge an private Unternehmungen	31'443.70		25'000.00		28'134.15	
4260.01 Rückerstattungen Dritter		379.75				
4260.56 Einnahmen Bearbeitungsgebühr Betreuungsgutscheine		1'716.25				
4611.01 Entschädigungen von Kantonen und Konkordaten		20'946.35		20'000.00		40'807.48
<b>56 Soziales Wohnungswesen</b>	<b>160'889.80</b>	<b>160'889.80</b>	<b>164'000.00</b>	<b>164'000.00</b>	<b>164'392.25</b>	<b>164'392.25</b>
<b>560 Soziales Wohnungswesen</b>	<b>160'889.80</b>	<b>160'889.80</b>	<b>164'000.00</b>	<b>164'000.00</b>	<b>164'392.25</b>	<b>164'392.25</b>
<b>5600 Soziales Wohnungswesen</b>	<b>160'889.80</b>	<b>160'889.80</b>	<b>164'000.00</b>	<b>164'000.00</b>	<b>164'392.25</b>	<b>164'392.25</b>
3010.01 Löhne des Verwaltungs- und Betriebspersonals	6'493.30		4'000.00		4'700.95	
3050.01 AG-Beiträge AHV, IV, EO, ALV, Verwaltungskosten	387.95		300.00		304.40	
3052.01 AG-Beiträge an Pensionskassen	404.75		300.00		321.70	
3053.01 AG-Beiträge an Unfallversicherungen	88.95		100.00		67.05	
3054.01 AG-Beiträge an Familienausgleichskasse	89.75		100.00		70.45	
3055.01 AG-Beiträge an Krankentaggeldversicherungen	49.75		50.00		42.20	

## Erfolgsrechnung

Funktionale Gliederung	Rechnung 2025		Budget 2025		Rechnung 2024	
	Aufwand	Ertrag	Aufwand	Ertrag	Aufwand	Ertrag
3101.01 Betriebs-, Verbrauchsmaterial	269.00		500.00		541.45	
3102.01 Drucksachen, Publikationen, Inserate	516.95		1'000.00			
3110.01 Anschaffung Büromöbel und Geräte	117.00		500.00			
3111.01 Anschaffung Maschinen, Geräte und Fahrzeuge			500.00		2'614.00	
3120.01 Ver- und Entsorgung Liegenschaften Verwaltungsvermögen	9'118.40		9'700.00		9'575.15	
3120.02 Ver- und Entsorgung, Heizung	11'992.30		13'000.00		10'132.15	
3130.10 Dienstleistungen Dritter	3'880.20		4'500.00		3'897.20	
3134.01 Sachversicherungsprämien	3'155.90		2'900.00		3'175.80	
3144.01 Unterhalt Hochbauten, Gebäude	18'211.05		18'300.00		12'561.10	
3151.01 Unterhalt Apparate, Maschinen, Geräte, Fahrzeuge, Werkzeuge	1'415.00		1'000.00		1'726.40	
3199.01 Übriger Betriebsaufwand	900.00					
3300.41 Planmässige Abschreibungen Hochbauten VV	20'159.00		17'885.00		17'886.00	
3300.95 Planmässige Abschreibungen altes VV	47'417.00		47'417.00		47'416.00	
3409.01 Übrige Passivzinsen	732.15		2'300.00		2'757.70	
3502.01 Einlagen in Legate und Stiftungen	27'834.08		31'648.00		38'556.85	
3612.01 Entschädigungen an Gemeinden und Gemeindeverbände	7'657.32		8'000.00		8'025.60	
3900.01 Interne Verrechnung von Material- und Warenbezügen					20.10	
4260.01 Rückerstattungen Dritter		150.00		1'000.00		190.30
4470.01 Pacht- und Mietzinse Liegenschaften VV		127'622.00		130'000.00		133'760.00
4479.01 Übrige Erträge Liegenschaften VV		33'117.80		33'000.00		30'441.95
<b>57 Sozialhilfe und Asylwesen</b>	<b>3'515'629.48</b>	<b>2'217'061.99</b>	<b>4'135'506.00</b>	<b>2'895'950.00</b>	<b>3'502'164.69</b>	<b>2'345'084.95</b>
Nettoaufwand		1'298'567.49		1'239'556.00		1'157'079.74
<b>572 Wirtschaftliche Hilfe</b>	<b>1'386'937.70</b>	<b>761'759.21</b>	<b>2'003'000.00</b>	<b>653'000.00</b>	<b>1'435'975.10</b>	<b>648'981.31</b>
Nettoaufwand		625'178.49		1'350'000.00		786'993.79
<b>5720 Gesetzliche wirtschaftliche Hilfe</b>	<b>1'386'937.70</b>	<b>761'759.21</b>	<b>2'003'000.00</b>	<b>653'000.00</b>	<b>1'435'975.10</b>	<b>648'981.31</b>
3637.11 Wirtschaftliche Hilfe	1'386'937.70		2'000'000.00		1'435'675.30	
3637.14 Vermittlung Erwachsenenalimente			3'000.00			
3637.15 Spezielle Kosten wirtschaftliche Hilfe					299.80	
4260.11 Erträge und Rückerstattungen mit Inkassoprivileg		67'571.46		30'000.00		86'215.40
4260.12 Übrige Erträge (ohne Inkassoprivileg)		602'786.75		500'000.00		462'342.16
4260.13 Erträge Vermittlung Erwachsenenalimente				3'000.00		
4611.12 Prämienverbilligungen (KVG)		91'401.00		120'000.00		100'423.75
<b>579 Sozialhilfe</b>	<b>2'128'691.78</b>	<b>1'455'302.78</b>	<b>2'132'506.00</b>	<b>2'242'950.00</b>	<b>2'066'189.59</b>	<b>1'696'103.64</b>
Nettoaufwand		673'389.00				370'085.95
Nettoertrag			110'444.00			

## Erfolgsrechnung

Funktionale Gliederung		Rechnung 2025		Budget 2025		Rechnung 2024	
		Aufwand	Ertrag	Aufwand	Ertrag	Aufwand	Ertrag
<b>5790</b>	<b>Sozialhilfe</b>	<b>17'781.89</b>		<b>45'820.00</b>		<b>21'593.15</b>	
3632.12	Beiträge an Regionalen Sozialdienst Oesch-Emme	17'781.89		45'820.00		21'593.15	
<b>5796</b>	<b>Regionaler Sozialdienst</b>	<b>888'604.24</b>	<b>888'604.24</b>	<b>810'950.00</b>	<b>810'950.00</b>	<b>886'137.09</b>	<b>886'137.10</b>
3000.01	Löhne, Tag- und Sitzungsgelder an Behörden und Kommissionen	6'859.45		7'000.00		5'275.00	
3010.01	Löhne des Verwaltungs- und Betriebspersonals	610'040.40		558'500.00		627'445.45	
3010.09	Rückerstattung Taggelder, Erwerbsersatz,	-693.30				-10'672.25	
3010.99	Rückstellung Ferien- und Überzeitguthaben	3'446.65				9'276.80	
3040.01	Kinder- und Ausbildungszulagen	7'045.50		6'400.00		6'355.70	
3050.01	AG-Beiträge AHV, IV, EO, ALV, Verwaltungskosten	39'516.65		36'200.00		40'125.60	
3052.01	AG-Beiträge an Pensionskassen	39'976.05		37'400.00		40'249.45	
3053.01	AG-Beiträge an Unfallversicherungen	8'694.65		8'000.00		8'731.55	
3054.01	AG-Beiträge an Familienausgleichskasse	9'140.85		8'400.00		9'324.95	
3055.01	AG-Beiträge an Krankentaggeldversicherungen	5'700.55		5'300.00		5'444.40	
3090.01	Aus- und Weiterbildung des Personals	3'694.00		6'300.00		1'820.00	
3091.01	Personalwerbung	1'264.80		600.00			
3099.01	Übriger Personalaufwand	2'885.75		3'800.00		2'257.75	
3100.01	Büromaterial	1'177.90		1'500.00		1'161.35	
3101.01	Betriebs-, Verbrauchsmaterial	24.60					
3102.01	Drucksachen, Publikationen, Inserate	421.60		1'300.00		609.05	
3103.01	Fachliteratur, Zeitschriften	393.50		300.00		235.50	
3111.01	Anschaffung Maschinen, Geräte und Fahrzeuge	100.00				3'436.80	
3113.01	Hardware	1'603.25					
3120.01	Ver- und Entsorgung Liegenschaften Verwaltungsvermögen	1'277.25		1'100.00		1'151.20	
3130.01	Porti, Telefon, Internet	215.74		900.00		478.05	
3130.02	Mitglieder- und Verbandsbeiträge	5'109.00		4'800.00		4'134.00	
3130.10	Dienstleistungen Dritter	11'294.05		1'800.00		8'548.90	
3132.01	Honorare externe Berater, Gutachter, Fachexperten	2'028.55		7'200.00		1'409.35	
3134.01	Sachversicherungsprämien	381.80		50.00		32.00	
3151.03	Unterhalt Maschinen, Geräte, Fahrzeuge, Apparate, Werkzeuge zu Lasten Gemeinde					20.00	
3158.01	Unterhalt immaterielle Anlagen	15'395.00		17'500.00		15'868.15	
3170.01	Reisekosten und Spesen	7'103.35		5'700.00		8'528.44	
3611.01	Entschädigungen an Kantone und Konkordate	8'371.00					
3612.01	Entschädigungen an Gemeinden und Gemeindeverbände					394.60	
3900.01	Interne Verrechnung von Material- und Warenbezügen	243.75		400.00		416.70	
3910.01	Interne Verrechnung von Dienstleistungen	19'016.00		19'700.00		17'668.70	
3920.01	Interne Verrechnung von Pacht, Mieten, Benützungskosten	40'820.00		41'000.00		40'820.00	

## Erfolgsrechnung

Funktionale Gliederung	Rechnung 2025		Budget 2025		Rechnung 2024	
	Aufwand	Ertrag	Aufwand	Ertrag	Aufwand	Ertrag
3930.01	Interne Verrechnung von Betriebs- und Verwaltungskosten	36'055.90		29'800.00		
4260.10	Rückerstattungen SDOE		883.15		500.00	662.20
4611.01	Entschädigungen von Kantonen und Konkordaten		825'022.64		650'182.00	809'179.05
4611.51	Rückerstattungen LA Sozialhilfe		-0.14			
4612.01	Entschädigungen von Gemeinden und Gemeindeverbänden		62'698.59		160'268.00	76'295.85
<b>5799</b>	<b>Lastenausgleich Sozialhilfe</b>	<b>1'222'305.65</b>	<b>566'698.54</b>	<b>1'275'736.00</b>	<b>1'432'000.00</b>	<b>809'966.54</b>
3611.51	Gemeindeanteil LA Sozialhilfe	1'222'305.65		1'275'736.00		1'158'459.35
4611.51	Rückerstattungen LA Sozialhilfe		566'698.54		1'432'000.00	809'966.54
<b>6</b>	<b>Verkehr und Nachrichtenübermittlung</b>	<b>834'291.80</b>	<b>126'765.50</b>	<b>823'987.00</b>	<b>101'700.00</b>	<b>151'553.70</b>
	Nettoaufwand		707'526.30		722'287.00	720'322.80
<b>61</b>	<b>Strassenverkehr</b>	<b>624'523.70</b>	<b>114'959.50</b>	<b>621'467.00</b>	<b>101'200.00</b>	<b>150'553.70</b>
	Nettoaufwand		509'564.20		520'267.00	530'616.35
<b>615</b>	<b>Gemeindestrassen</b>	<b>567'987.25</b>	<b>100'465.50</b>	<b>567'784.00</b>	<b>95'000.00</b>	<b>142'179.50</b>
	Nettoaufwand		467'521.75		472'784.00	482'002.45
<b>6150</b>	<b>Gemeindestrassen</b>	<b>547'798.05</b>	<b>90'175.50</b>	<b>567'484.00</b>	<b>87'500.00</b>	<b>133'619.50</b>
3000.01	Löhne, Tag- und Sitzungsgelder an Behörden und Kommissionen	4'710.70		3'250.00		6'830.00
3010.01	Löhne des Verwaltungs- und Betriebspersonals	206'629.50		205'000.00		202'252.55
3010.99	Rückstellung Ferien- und Überzeitguthaben	673.25				12'341.05
3040.01	Kinder- und Ausbildungszulagen	1'272.00		1'200.00		1'200.00
3049.01	Übrige Zulagen	1'500.00		1'500.00		1'500.00
3050.01	AG-Beiträge AHV, IV, EO, ALV, Verwaltungskosten	13'317.70		13'500.00		13'362.75
3052.01	AG-Beiträge an Pensionskassen	14'968.20		15'500.00		14'706.00
3053.01	AG-Beiträge an Unfallversicherungen	5'442.75		9'400.00		5'706.00
3054.01	AG-Beiträge an Familienausgleichskasse	3'080.70		3'100.00		3'090.75
3055.01	AG-Beiträge an Krankentaggeldversicherungen	1'535.30		1'600.00		1'502.70
3090.01	Aus- und Weiterbildung des Personals	932.45		2'500.00		1'318.85
3099.01	Übriger Personalaufwand	238.05		200.00		813.95
3100.01	Büromaterial	431.75				
3101.01	Betriebs-, Verbrauchsmaterial	3'428.85		4'000.00		8'502.25
3101.02	Treibstoffe	10'872.90		15'000.00		13'379.80
3109.02	Bau- und Unterhaltsmaterial für Privataufträge	36'170.00		50'000.00		42'880.85
3109.03	Signalisation und Strassenmarkierungen	3'764.05		4'000.00		18'246.75
3111.01	Anschaffung Maschinen, Geräte und Fahrzeuge	13'156.10		3'000.00		22'393.55
3112.01	Kleider, Wäsche, Vorhänge	1'601.50		1'500.00		1'183.75

## Erfolgsrechnung

Funktionale Gliederung	Rechnung 2025		Budget 2025		Rechnung 2024	
	Aufwand	Ertrag	Aufwand	Ertrag	Aufwand	Ertrag
3113.01	Hardware				3'913.60	
3120.01	Ver- und Entsorgung Liegenschaften				524.15	
3120.03	Ver- und Entsorgung öffentliche Strassenbeleuchtung	8'787.65		9'000.00	9'244.70	
3130.01	Porti, Telefon, Internet	179.70		200.00	190.50	
3130.10	Dienstleistungen Dritter	496.75		300.00	547.45	
3134.01	Sachversicherungsprämien	5'010.80		4'950.00	5'150.00	
3137.01	Steuern und Abgaben	8'092.30		9'000.00	8'229.10	
3141.01	Unterhalt Strassen / Verkehrswege	76'461.30		85'000.00	88'573.85	
3141.03	Unterhalt öffentliche Beleuchtung	20'774.15		12'000.00	9'387.45	
3141.11	Schneeräumung, Winterdienst	20'687.10		36'000.00	32'238.65	
3151.01	Unterhalt Apparate, Maschinen, Geräte, Fahrzeuge, Werkzeuge	19'683.20		11'500.00	31'080.35	
3158.01	Unterhalt immaterielle Anlagen	1'568.10		900.00	3'874.50	
3160.01	Miete und Pacht Liegenschaften	3'243.00		3'250.00		
3161.01	Mieten, Benützungskosten Anlagen	6'853.55		6'500.00	12'323.50	
3170.01	Reisekosten und Spesen	284.40		200.00	210.00	
3300.11	Planmässige Abschreibungen Strassen / Verkehrswege VV	32'859.10		35'204.00	32'610.20	
3300.61	Planmässige Abschreibungen Mobilien VV	12'980.00		12'980.00	12'979.00	
3612.01	Entschädigungen an Gemeinden und Gemeindeverbände	1'250.00		1'250.00	1'250.00	
3900.01	Interne Verrechnung von Material- und Warenbezügen				75.00	
3910.01	Interne Verrechnung von Dienstleistungen	4'861.20				
3930.01	Interne Verrechnung von Betriebs- und Verwaltungskosten			5'000.00		
4240.01	Benützungsgebühren und Dienstleistungen		64.00			
4250.01	Verkäufe					100.00
4260.01	Rückerstattungen Dritter		915.05			2'082.15
4260.02	Rückerstattungen für Privataufträge MWST pflichtig pauschal		74'189.45		75'000.00	99'192.50
4310.01	Aktivierbare Eigenleistungen auf Sachanlagen				2'000.00	12'571.25
4612.01	Entschädigungen von Gemeinden und Gemeindeverbänden		6'000.00		1'000.00	10'600.70
4631.61	Beiträge von Kantonen und Konkordanten MwSt pflichtig pauschal		3'007.00		3'500.00	3'072.90
4910.01	Interne Verrechnung von Dienstleistungen		6'000.00		6'000.00	6'000.00
<b>6155</b>	<b>Parkplätze</b>	<b>20'189.20</b>	<b>10'290.00</b>	<b>300.00</b>	<b>7'500.00</b>	<b>8'560.00</b>
3090.01	Aus- und Weiterbildung des Personals	700.00				
3102.01	Drucksachen, Publikationen, Inserate	264.95				
3109.03	Signalisation und Strassenmarkierungen	1'771.15		300.00	203.25	
3111.01	Anschaffung Maschinen, Geräte und Fahrzeuge	15'880.60				
3112.01	Kleider, Wäsche, Vorhänge	846.40				
3130.10	Dienstleistungen Dritter	726.10				

## Erfolgsrechnung

Funktionale Gliederung		Rechnung 2025		Budget 2025		Rechnung 2024	
		Aufwand	Ertrag	Aufwand	Ertrag	Aufwand	Ertrag
3140.01	Unterhalt an Grundstücken					365.15	
4240.01	Benützungsgebühren und Dienstleistungen		690.00				
4470.01	Pacht- und Mietzinse Liegenschaften VV		9'600.00		7'500.00		8'560.00
<b>619</b>	<b>Strassen, übriges</b>	<b>56'536.45</b>	<b>14'494.00</b>	<b>53'683.00</b>	<b>6'200.00</b>	<b>56'988.10</b>	<b>8'374.20</b>
	Nettoaufwand		42'042.45		47'483.00		48'613.90
<b>6191</b>	<b>Werkhof</b>	<b>56'536.45</b>	<b>14'494.00</b>	<b>53'683.00</b>	<b>6'200.00</b>	<b>56'988.10</b>	<b>8'374.20</b>
3010.01	Löhne des Verwaltungs- und Betriebspersonals			2'500.00			
3050.01	AG-Beiträge AHV, IV, EO, ALV, Verwaltungskosten			150.00			
3052.01	AG-Beiträge an Pensionskassen			150.00			
3053.01	AG-Beiträge an Unfallversicherungen			50.00			
3054.01	AG-Beiträge an Familienausgleichskasse			50.00			
3101.01	Betriebs-, Verbrauchsmaterial	27.60		500.00		40.70	
3120.01	Ver- und Entsorgung Liegenschaften Verwaltungsvermögen	8'705.25		1'500.00		2'245.50	
3120.02	Ver- und Entsorgung, Heizung	3'682.05		3'000.00		5'345.15	
3130.01	Porti, Telefon, Internet	1'368.80		1'590.00		1'328.40	
3130.11	Öffentliche Veranstaltungen, Kultur- und Sportanlässe					8'210.35	
3134.01	Sachversicherungsprämien	1'116.30		600.00		1'200.70	
3144.01	Unterhalt Hochbauten, Gebäude	4'383.30		2'000.00		262.70	
3151.01	Unterhalt Apparate, Maschinen, Geräte, Fahrzeuge, Werkzeuge					859.80	
3300.41	Planmässige Abschreibungen Hochbauten VV	37'104.30		38'493.00		37'200.35	
3612.01	Entschädigungen an Gemeinden und Gemeindeverbände					117.50	
3900.01	Interne Verrechnung von Material- und Warenbezügen	148.85		500.00		176.95	
3910.01	Interne Verrechnung von Dienstleistungen			2'600.00			
4240.01	Benützungsgebühren und Dienstleistungen				200.00		
4250.01	Verkäufe		13'863.50				4'498.70
4260.01	Rückerstattungen Dritter		200.00				
4472.01	Vergütung für Benützungen Liegenschaften VV		430.50		700.00		3'575.50
4930.01	Interne Verrechnung von Betriebs- und Verwaltungskosten				5'300.00		300.00
<b>62</b>	<b>Öffentlicher Verkehr</b>	<b>209'768.10</b>	<b>11'806.00</b>	<b>202'520.00</b>		<b>190'706.45</b>	<b>1'000.00</b>
	Nettoaufwand		197'962.10		202'520.00		189'706.45
<b>621</b>	<b>Bahninfrastruktur</b>	<b>8'912.35</b>		<b>5'320.00</b>		<b>6'809.35</b>	
	Nettoaufwand		8'912.35		5'320.00		6'809.35
<b>6210</b>	<b>Bahninfrastruktur</b>	<b>8'912.35</b>		<b>5'320.00</b>		<b>6'809.35</b>	
3109.03	Signalisation und Strassenmarkierungen	1'735.75					

## Erfolgsrechnung

Funktionale Gliederung		Rechnung 2025		Budget 2025		Rechnung 2024	
		Aufwand	Ertrag	Aufwand	Ertrag	Aufwand	Ertrag
3130.10	Dienstleistungen Dritter	334.40					
3300.11	Planmässige Abschreibungen Strassen / Verkehrswege VV	6'842.20		5'320.00		6'809.35	
<b>622</b>	<b>Regionalverkehr</b>	<b>80.00</b>		<b>100.00</b>		<b>80.00</b>	
	Nettoaufwand		80.00		100.00		80.00
<b>6220</b>	<b>Regionalverkehr</b>	<b>80.00</b>		<b>100.00</b>		<b>80.00</b>	
3130.02	Mitglieder- und Verbandsbeiträge	80.00		100.00		80.00	
<b>629</b>	<b>Öffentlicher Verkehr</b>	<b>200'775.75</b>	<b>11'806.00</b>	<b>197'100.00</b>		<b>183'817.10</b>	<b>1'000.00</b>
	Nettoaufwand		188'969.75		197'100.00		182'817.10
<b>6290</b>	<b>Öffentlicher Verkehr</b>	<b>11'344.75</b>	<b>11'806.00</b>			<b>44.00</b>	<b>1'000.00</b>
3130.06	Kosten SBB Tageskarten	11'252.75					
3181.01	Tatsächliche Forderungsverluste	92.00				44.00	
4250.01	Verkäufe		11'806.00				1'000.00
<b>6291</b>	<b>Gemeindeanteil Öffentlicher Verkehr</b>	<b>189'431.00</b>		<b>197'100.00</b>		<b>183'773.10</b>	
3631.13	Gemeindeanteil LA Öffentlicher Verkehr	189'431.00		197'100.00		183'773.10	
<b>64</b>	<b>Nachrichtenübermittlung</b>				<b>500.00</b>		
	Nettoertrag			500.00			
<b>640</b>	<b>Nachrichtenübermittlung</b>				<b>500.00</b>		
	Nettoertrag			500.00			
<b>6400</b>	<b>Nachrichtenübermittlung</b>				<b>500.00</b>		
4479.01	Übrige Erträge Liegenschaften VV				500.00		
<b>7</b>	<b>Umweltschutz und Raumordnung</b>	<b>1'233'059.77</b>	<b>1'047'415.27</b>	<b>1'216'472.00</b>	<b>1'030'712.00</b>	<b>1'423'284.06</b>	<b>1'241'359.61</b>
	Nettoaufwand		185'644.50		185'760.00		181'924.45
<b>71</b>	<b>Wasserversorgung</b>	<b>310'447.40</b>	<b>310'447.40</b>	<b>295'867.00</b>	<b>295'867.00</b>	<b>407'712.90</b>	<b>407'712.90</b>
<b>710</b>	<b>Wasserversorgung</b>	<b>310'447.40</b>	<b>310'447.40</b>	<b>295'867.00</b>	<b>295'867.00</b>	<b>407'712.90</b>	<b>407'712.90</b>
<b>7101</b>	<b>Wasserversorgung [Gemeindebetrieb]</b>	<b>310'447.40</b>	<b>310'447.40</b>	<b>295'867.00</b>	<b>295'867.00</b>	<b>407'712.90</b>	<b>407'712.90</b>
3000.01	Löhne, Tag- und Sitzungsgelder an Behörden und Kommissionen	1'682.50		2'450.00		1'012.50	
3000.03	Löhne und Sitzungsgelder Übrige	3'950.00		3'700.00		3'830.00	

## Erfolgsrechnung

Funktionale Gliederung	Rechnung 2025		Budget 2025		Rechnung 2024	
	Aufwand	Ertrag	Aufwand	Ertrag	Aufwand	Ertrag
3050.01	AG-Beiträge AHV, IV, EO, ALV, Verwaltungskosten	256.15		250.00		226.95
3053.01	AG-Beiträge an Unfallversicherungen	19.50		50.00		18.90
3054.01	AG-Beiträge an Familienausgleichskasse	59.25		100.00		52.50
3090.01	Aus- und Weiterbildung des Personals	480.00		500.00		480.00
3101.01	Betriebs-, Verbrauchsmaterial	646.30				
3102.70	Drucksachen, Publikationen, Inserate MWST-pflichtig	978.40				
3111.70	Anschaffung Maschinen, Geräte und Fahrzeuge MWST pflichtig	4'163.50		10'000.00		2'202.00
3120.70	Ver- und Entsorgung Liegenschaften VV MWST pflichtig	6'176.90		6'500.00		6'651.30
3130.70	Dienstleistungen Dritter MWST pflichtig	9'932.30		7'350.00		10'005.95
3130.99	Dienstleistungen Dritter MWST frei	336.00				336.00
3134.01	Sachversicherungsprämien	471.75		400.00		477.30
3149.70	Unterhalt übrige Sachanlagen MWST pflichtig	30'047.15		14'400.00		44'657.80
3170.01	Reisekosten und Spesen	703.00		700.00		677.80
3192.70	Abgeltung von Rechten MWST pflichtig	500.00		500.00		462.55
3300.31	Planmässige Abschreibungen übrige Tiefbauten VV	11'602.00		11'602.00		11'599.00
3300.95	Planmässige Abschreibungen altes VV	66'440.00		66'450.00		66'440.00
3320.91	Planmässige Abschreibungen übrige immaterielle Anlagen	1'315.00		1'315.00		1'313.00
3409.01	Übrige Passivzinsen	914.90		3'500.00		3'673.50
3510.11	Einlagen WE in Spezialfinanzierung Wasser	150'089.00		150'100.00		150'089.00
3510.51	Einlagen WE aus Anschlussgebühren Wasser	6'515.30		6'000.00		91'325.60
3612.01	Entschädigungen an Gemeinden und Gemeindeverbände	13'168.50		10'000.00		12'181.25
4240.12	Grundgebühren MWST pflichtig		79'584.15		82'000.00	80'897.05
4240.13	Verbrauchsgebühren MWST pflichtig		66'099.45		72'000.00	67'793.25
4240.50	Anschlussgebühren MWST pflichtig		2'624.00		6'000.00	48'677.45
4240.51	Anschlussgebühren Löschwasser MWST		3'891.30		3'000.00	41'648.15
4260.70	Rückerstattungen Dritter MWST pflichtig		50.00			
4510.11	Entnahmen WE aus Spezialfinanzierung Wasser		93'641.60		92'400.00	96'436.25
4612.01	Entschädigungen von Gemeinden und Gemeindeverbänden					57.50
9011.11	Abschluss SF Wasser, Aufwandüberschuss		64'556.90		40'467.00	72'203.25
<b>72</b>	<b>Abwasserentsorgung</b>	<b>348'537.90</b>	<b>348'537.90</b>	<b>360'837.00</b>	<b>360'837.00</b>	<b>467'187.00</b>
<b>720</b>	<b>Abwasserentsorgung</b>	<b>348'537.90</b>	<b>348'537.90</b>	<b>360'837.00</b>	<b>360'837.00</b>	<b>467'187.00</b>
<b>7201</b>	<b>Abwasserentsorgung [Gemeindebetrieb]</b>	<b>348'537.90</b>	<b>348'537.90</b>	<b>360'837.00</b>	<b>360'837.00</b>	<b>467'187.00</b>
3000.01	Löhne, Tag- und Sitzungsgelder an Behörden und Kommissionen			1'250.00		
3111.70	Anschaffung Maschinen, Geräte und Fahrzeuge MWST pflichtig					636.35

## Erfolgsrechnung

Funktionale Gliederung	Rechnung 2025		Budget 2025		Rechnung 2024	
	Aufwand	Ertrag	Aufwand	Ertrag	Aufwand	Ertrag
3120.70	Ver- und Entsorgung Liegenschaften VV MWST pflichtig	8'028.75		7'000.00	6'967.40	
3130.70	Dienstleistungen Dritter MWST pflichtig	16'586.45		14'600.00	15'845.30	
3134.01	Sachversicherungsprämien	756.40		800.00	716.05	
3143.70	Unterhalt übrige Tiefbauten MWST pflichtig	12'125.00		33'000.00	16'162.50	
3170.01	Reisekosten und Spesen			50.00		
3199.01	Übriger Betriebsaufwand	300.00				
3300.31	Planmässige Abschreibungen übrige Tiefbauten VV	3'159.00		7'837.00	3'158.85	
3499.11	Vergütungszinsen auf Steuern				167.25	
3510.12	Einlagen WE in Spezialfinanzierung Abwasser	95'706.00		97'300.00	93'600.00	
3510.52	Einlagen WE aus Anschlussgebühren Abwasser	45'622.00		40'000.00	168'662.00	
3612.01	Entschädigungen an Gemeinden und Gemeindeverbände	16'830.65		14'000.00	15'919.45	
3631.01	Beiträge an Kantone und Konkordate	9'809.00		10'000.00	9'809.00	
3632.70	Beiträge an Gemeinden und Gemeindeverbände MWST pflichtig	139'614.65		135'000.00	135'542.85	
4240.12	Grundgebühren MWST pflichtig		112'814.15	114'000.00		115'663.25
4240.13	Verbrauchsgebühren MWST pflichtig		93'139.65	97'000.00		93'819.90
4240.50	Anschlussgebühren MWST pflichtig		45'622.00	40'000.00		168'662.00
4260.70	Rückerstattungen Dritter MWST pflichtig					2'295.90
4409.01	Übrige Zinsen von Finanzvermögen		6'123.25	15'000.00		20'551.55
4510.12	Entnahmen WE aus Spezialfinanzierung Abwasser		15'275.65	40'837.00		19'321.35
4612.01	Entschädigungen von Gemeinden und Gemeindeverbänden					60.00
9011.12	Abschluss SF Abwasser, Aufwandüberschuss		75'563.20	54'000.00		46'813.05
<b>73</b>	<b>Abfall</b>	<b>270'088.52</b>	<b>270'088.52</b>	<b>250'208.00</b>	<b>250'208.00</b>	<b>257'082.56</b>
<b>730</b>	<b>Abfall</b>	<b>270'088.52</b>	<b>270'088.52</b>	<b>250'208.00</b>	<b>250'208.00</b>	<b>257'082.56</b>
<b>7300</b>	<b>Tierkörperbeseitigung</b>	<b>107'821.65</b>	<b>107'821.65</b>	<b>90'700.00</b>	<b>90'700.00</b>	<b>94'295.48</b>
3010.01	Löhne des Verwaltungs- und Betriebspersonals	17'033.25		17'100.00	13'837.95	
3050.01	AG-Beiträge AHV, IV, EO, ALV, Verwaltungskosten	985.80		1'150.00	897.60	
3053.01	AG-Beiträge an Unfallversicherungen	181.00		250.00	147.45	
3054.01	AG-Beiträge an Familienausgleichskasse	228.00		300.00	207.55	
3055.01	AG-Beiträge an Krankentaggeldversicherungen	128.65		150.00	104.30	
3099.01	Übriger Personalaufwand	25.00				
3101.70	Betriebs- und Verbrauchsmaterial MWST pflichtig	205.75			268.70	
3102.01	Drucksachen, Publikationen, Inserate	122.70				
3111.70	Anschaffung Maschinen, Geräte und Fahrzeuge MWST pflichtig	3'999.70				
3120.01	Ver- und Entsorgung Liegenschaften Verwaltungsvermögen	2'109.70				
3120.70	Ver- und Entsorgung Liegenschaften VV MWST pflichtig	1'001.55		3'500.00	3'320.65	

## Erfolgsrechnung

Funktionale Gliederung	Rechnung 2025		Budget 2025		Rechnung 2024	
	Aufwand	Ertrag	Aufwand	Ertrag	Aufwand	Ertrag
3130.10	Dienstleistungen Dritter	335.10				
3130.74	Entsorgung Tierkadaver MWST pflichtig	69'500.00		55'000.00	60'003.65	
3134.01	Sachversicherungsprämien	510.55		540.00	576.05	
3144.70	Unterhalt Hochbauten, Gebäude MWST pflichtig	1'577.05		600.00	480.00	
3151.70	Unterhalt Apparate, Maschinen, Geräte, Fahrzeuge, Werkzeuge	725.40			762.45	
3158.01	Unterhalt immaterielle Anlagen				3.25	
3161.01	Mieten, Benützungskosten Anlagen	480.00				
3300.95	Planmässige Abschreibungen altes VV	2'684.00		2'864.00	2'683.00	
3409.01	Übrige Passivzinsen	67.10		150.00	93.90	
3612.01	Entschädigungen an Gemeinden und Gemeindeverbände	5'921.35		9'096.00	10'908.98	
4240.74	Benützungsgebühren und Dienstleistungen MWST pflichtig		24'157.50			26'646.50
4260.74	Rückerstattung Tierkadaver MWST pflichtig		7'234.95		5'500.00	10'296.70
4612.01	Entschädigungen von Gemeinden und Gemeindeverbänden			4'200.00		4'487.38
4612.74	Entschädigungen von Gemeinden und Gemeindeverbänden MWST pflichtig		76'429.20		55'000.00	52'864.90
<b>7301</b>	<b>Abfall [Gemeindebetrieb]</b>	<b>162'266.87</b>	<b>162'266.87</b>	<b>159'508.00</b>	<b>159'508.00</b>	<b>162'787.08</b>
3099.01	Übriger Personalaufwand	400.00				
3101.70	Betriebs- und Verbrauchsmaterial MWST pflichtig	9'806.00		5'600.00	7'169.30	
3110.70	Anschaffung Mobilien und Einrichtungen MWST pflichtig			500.00		
3130.70	Dienstleistungen Dritter MWST pflichtig	660.52		900.00	840.60	
3130.71	Entsorgung Hauskehricht MWST pflichtig	79'854.15		76'000.00	75'906.75	
3130.72	Entsorgung Altglas- und Multisammelstelle MWST pflichtig	10'772.40		12'000.00	10'733.50	
3130.73	Entsorgung Grüngut MWST pflichtig	40'872.20		34'660.00	38'186.80	
3130.75	Entsorgung Neophyten MWST pflichtig	574.20		1'400.00	3'486.55	
3134.01	Sachversicherungsprämien	72.30		100.00	65.60	
3181.70	Tatsächliche Forderungsverluste MWST pflichtig				390.70	
3300.41	Planmässige Abschreibungen Hochbauten VV	2'160.00			2'159.80	
3300.61	Planmässige Abschreibungen Mobilien VV	448.00		7'948.00	447.00	
3612.01	Entschädigungen an Gemeinden und Gemeindeverbände	14'146.15		17'700.00	18'522.88	
3632.71	Beitrag für Papiersammlung Schule Wynigen-Seeberg MWST frei	2'500.95		2'700.00	4'877.60	
4240.12	Grundgebühren MWST pflichtig		41'080.00		40'000.00	40'320.00
4240.13	Verbrauchsgebühren MWST pflichtig		70'965.30		72'000.00	69'042.20
4260.31	Rückerstattung Altpapier MWST pflichtig		3'196.10		2'700.00	2'756.71
4260.32	Rückerstattung Altglas und Multisammelstelle MWST pflichtig		4'607.90		5'000.00	4'913.15
4260.33	Rückerstattung Grüngut MWST pflichtig		28'639.50		25'000.00	24'147.00
4260.35	Rückerstattung Alteisen MWST pflichtig		2'101.85		2'500.00	2'650.70

## Erfolgsrechnung

Funktionale Gliederung		Rechnung 2025		Budget 2025		Rechnung 2024	
		Aufwand	Ertrag	Aufwand	Ertrag	Aufwand	Ertrag
4260.36	Rückerstattung Aluminium/Stahlblech MWST pflichtig				200.00		
4260.70	Rückerstattungen Dritter MWST pflichtig		79.00				
4260.99	Rückerstattungen MWST frei		10.00				130.00
4409.01	Übrige Zinsen von Finanzvermögen		91.30		550.00		644.10
4612.01	Entschädigungen von Gemeinden und Gemeindeverbänden		3'506.40		6'896.00		9'372.38
9011.13	Abschluss SF Abfall, Aufwandüberschuss		7'989.52		4'662.00		8'810.84
<b>74</b>	<b>Verbauungen</b>	<b>139'408.85</b>	<b>70'280.65</b>	<b>124'250.00</b>	<b>69'000.00</b>	<b>132'130.45</b>	<b>73'413.45</b>
	Nettoaufwand		69'128.20		55'250.00		58'717.00
<b>741</b>	<b>Gewässerverbauungen</b>	<b>139'408.85</b>	<b>70'280.65</b>	<b>124'250.00</b>	<b>69'000.00</b>	<b>123'759.40</b>	<b>68'732.90</b>
	Nettoaufwand		69'128.20		55'250.00		55'026.50
<b>7410</b>	<b>Gewässerverbauungen</b>	<b>139'408.85</b>	<b>70'280.65</b>	<b>124'250.00</b>	<b>69'000.00</b>	<b>123'759.40</b>	<b>68'732.90</b>
3158.01	Unterhalt immaterielle Anlagen	1'047.25					
3181.11	Forderungsverluste Steuern	9.95		50.00		14.35	
3602.01	Ertragsanteile an Gemeinden und Gemeindeverbände	69'223.45		69'000.00		68'747.25	
3634.11	Beitrag an Schwellenkorporation	69'128.20		55'200.00		54'997.80	
4039.01	Übrige Besitz- und Aufwandsteuer		69'233.40		69'000.00		68'732.90
4612.02	Entschädigung Schwellenkorporation / Gemeindeverwaltung		1'047.25				
<b>745</b>	<b>Naturgefahren</b>					<b>8'371.05</b>	<b>4'680.55</b>
	Nettoaufwand						3'690.50
<b>7450</b>	<b>Naturgefahren</b>					<b>8'371.05</b>	<b>4'680.55</b>
3130.10	Dienstleistungen Dritter					8'371.05	
4631.01	Beiträge von Kantonen und Konkordaten						4'680.55
<b>75</b>	<b>Arten- und Landschaftsschutz</b>	<b>2'500.00</b>		<b>5'500.00</b>		<b>5'367.70</b>	
	Nettoaufwand		2'500.00		5'500.00		5'367.70
<b>750</b>	<b>Arten- und Landschaftsschutz</b>	<b>2'500.00</b>		<b>5'500.00</b>		<b>5'367.70</b>	
	Nettoaufwand		2'500.00		5'500.00		5'367.70
<b>7500</b>	<b>Arten- und Landschaftsschutz</b>	<b>2'500.00</b>		<b>5'500.00</b>		<b>5'367.70</b>	
3612.01	Entschädigungen an Gemeinden und Gemeindeverbände			3'000.00		2'867.70	
3636.01	Beiträge an private Organisationen ohne Erwerbszweck	2'500.00		2'500.00		2'500.00	
<b>76</b>	<b>Bekämpfung von Umweltverschmutzung</b>	<b>1'034.00</b>		<b>8'000.00</b>	<b>8'000.00</b>	<b>1'312.00</b>	
	Nettoaufwand		1'034.00				1'312.00

## Erfolgsrechnung

Funktionale Gliederung	Rechnung 2025		Budget 2025		Rechnung 2024	
	Aufwand	Ertrag	Aufwand	Ertrag	Aufwand	Ertrag
<b>761</b> <b>Luftreinhaltung und Klimaschutz</b> Nettoaufwand			<b>8'000.00</b>	<b>8'000.00</b>	<b>1'312.00</b>	1'312.00
<b>7610</b> <b>Luftreinhaltung und Klimaschutz</b>			<b>8'000.00</b>	<b>8'000.00</b>	<b>1'312.00</b>	
3130.10   Dienstleistungen Dritter			8'000.00			
3611.01   Entschädigungen an Kantone und Konkordate					1'312.00	
4210.01   Gebühren für Amtshandlungen				8'000.00		
<b>769</b> <b>Bekämpfung von Umweltverschmutzung</b> Nettoaufwand	<b>1'034.00</b>					
		1'034.00				
<b>7690</b> <b>Bekämpfung von Umweltverschmutz.</b>	<b>1'034.00</b>					
3632.11   Beiträge an Regionalkonferenz Emmental	1'034.00					
<b>77</b> <b>Übriger Umweltschutz</b> Nettoaufwand	<b>128'995.75</b>	<b>48'060.80</b>	<b>142'210.00</b>	<b>46'800.00</b>	<b>122'714.20</b>	<b>35'963.70</b>
		80'934.95		95'410.00		86'750.50
<b>771</b> <b>Friedhof und Bestattung</b> Nettoaufwand	<b>108'997.95</b>	<b>34'885.80</b>	<b>125'000.00</b>	<b>33'600.00</b>	<b>106'193.30</b>	<b>23'783.70</b>
		74'112.15		91'400.00		82'409.60
<b>7710</b> <b>Friedhof und Bestattung allgemein</b>	<b>108'997.95</b>	<b>34'885.80</b>	<b>125'000.00</b>	<b>33'600.00</b>	<b>106'193.30</b>	<b>23'783.70</b>
3101.01   Betriebs-, Verbrauchsmaterial	305.70		500.00		195.15	
3102.01   Drucksachen, Publikationen, Inserate	18.50					
3120.01   Ver- und Entsorgung Liegenschaften Verwaltungsvermögen	4'647.45		5'300.00		4'806.45	
3130.10   Dienstleistungen Dritter	2'987.80		3'500.00		7'585.75	
3134.01   Sachversicherungsprämien	365.50		400.00		429.45	
3140.01   Unterhalt an Grundstücken	49'888.70		46'000.00		46'535.10	
3140.11   Grabunterhalt Kommissionsgräber	10'821.35		15'000.00		10'716.70	
3140.12   Grabunterhalt Gemeinschaftsgrab	5'251.20		4'000.00		4'521.75	
3144.01   Unterhalt Hochbauten, Gebäude	29'496.40		49'000.00		29'751.75	
3612.01   Entschädigungen an Gemeinden und Gemeindeverbände					397.25	
3893.01   Einlagen in Vorfinanzierungen des EK	3'681.75					
3900.01   Interne Verrechnung von Material- und Warenbezügen	77.80		100.00		53.95	
3910.01   Interne Verrechnung von Dienstleistungen	1'455.80		1'200.00		1'200.00	
4240.01   Benützungsgebühren und Dienstleistungen		13'000.00		8'000.00		9'000.00
4240.11   Gebühren Kommissionsgräber		14'300.00		6'000.00		3'882.45
4260.01   Rückerstattungen Dritter		3'668.20				727.40
4612.01   Entschädigungen von Gemeinden und Gemeindeverbänden		3'714.50		4'000.00		3'339.60
4893.01   Entnahmen aus Vorfinanzierungen des EK				15'000.00		6'093.80

## Erfolgsrechnung

Funktionale Gliederung	Rechnung 2025		Budget 2025		Rechnung 2024		
	Aufwand	Ertrag	Aufwand	Ertrag	Aufwand	Ertrag	
4940.01	Interne Verrechnung von kalk. Zinsen und Finanzaufwand		203.10		600.00		740.45
<b>779</b>	<b>Umweltschutz</b>	<b>19'997.80</b>	<b>13'175.00</b>	<b>17'210.00</b>	<b>13'200.00</b>	<b>16'520.90</b>	<b>12'180.00</b>
	Nettoaufwand		6'822.80		4'010.00		4'340.90
<b>7791</b>	<b>Öffentliche Toilettenanlagen</b>	<b>7'632.35</b>	<b>500.00</b>	<b>6'110.00</b>		<b>4'382.10</b>	
3010.01	Löhne des Verwaltungs- und Betriebspersonals	10.75		4'500.00		14.45	
3050.01	AG-Beiträge AHV, IV, EO, ALV, Verwaltungskosten	1.30		200.00		1.30	
3052.01	AG-Beiträge an Pensionskassen			10.00			
3053.01	AG-Beiträge an Unfallversicherungen	0.15		30.00		0.30	
3054.01	AG-Beiträge an Familienausgleichskasse	0.05		50.00		0.20	
3055.01	AG-Beiträge an Krankentaggeldversicherungen	0.20		20.00		0.20	
3120.01	Ver- und Entsorgung Liegenschaften Verwaltungsvermögen	299.70		300.00		291.95	
3144.01	Unterhalt Hochbauten, Gebäude	1'859.00		500.00		174.05	
3900.01	Interne Verrechnung von Material- und Warenbezügen	715.20		500.00		735.65	
3910.01	Interne Verrechnung von Dienstleistungen	4'746.00				3'164.00	
4260.01	Rückerstattungen Dritter		500.00				
<b>7792</b>	<b>Hundetoiletten</b>	<b>12'365.45</b>	<b>12'675.00</b>	<b>11'100.00</b>	<b>13'200.00</b>	<b>12'138.80</b>	<b>12'180.00</b>
3101.01	Betriebs-, Verbrauchsmaterial	1'909.35		1'600.00		1'517.20	
3102.01	Drucksachen, Publikationen, Inserate					85.75	
3119.11	Anschaffung Robidog und Hundemarken	806.10		1'100.00		825.85	
3181.11	Forderungsverluste Steuern					60.00	
3612.01	Entschädigungen an Gemeinden und Gemeindeverbände	1'250.00				1'250.00	
3910.01	Interne Verrechnung von Dienstleistungen	8'400.00		8'400.00		8'400.00	
4033.01	Hundetaxe		12'675.00		13'200.00		12'180.00
<b>79</b>	<b>Raumordnung</b>	<b>32'047.35</b>		<b>29'600.00</b>		<b>29'777.25</b>	
	Nettoaufwand		32'047.35		29'600.00		29'777.25
<b>790</b>	<b>Raumordnung</b>	<b>32'047.35</b>		<b>29'600.00</b>		<b>29'777.25</b>	
	Nettoaufwand		32'047.35		29'600.00		29'777.25
<b>7900</b>	<b>Raumordnung allgemein</b>	<b>22'054.95</b>		<b>19'500.00</b>		<b>19'771.95</b>	
3130.10	Dienstleistungen Dritter	2'490.60		3'000.00		2'490.60	
3131.01	Planungen und Projektierungen Dritter	2'620.10				934.35	
3132.01	Honorare externe Berater, Gutachter, Fachexperten	597.25					
3320.91	Planmässige Abschreibungen übrige immaterielle Anlagen	16'347.00		16'500.00		16'347.00	
<b>7906</b>	<b>Regionale Planungsgruppen</b>	<b>1'100.00</b>		<b>1'100.00</b>		<b>1'100.00</b>	

## Erfolgsrechnung

Funktionale Gliederung		Rechnung 2025		Budget 2025		Rechnung 2024	
		Aufwand	Ertrag	Aufwand	Ertrag	Aufwand	Ertrag
3130.02	Mitglieder- und Verbandsbeiträge	1'100.00		1'100.00		1'100.00	
<b>7907</b>	<b>Regionalkonferenzen</b>	<b>8'892.40</b>		<b>9'000.00</b>		<b>8'905.30</b>	
3632.11	Beiträge an Regionalkonferenz Emmental	8'892.40		9'000.00		8'905.30	
<b>8</b>	<b>Volkswirtschaft</b>	<b>57'518.95</b>	<b>129'830.35</b>	<b>53'599.00</b>	<b>110'500.00</b>	<b>54'470.40</b>	<b>150'731.10</b>
	Nettoertrag	72'311.40		56'901.00		96'260.70	
<b>81</b>	<b>Landwirtschaft</b>	<b>499.95</b>		<b>5'650.00</b>		<b>5'783.50</b>	
	Nettoaufwand		499.95		5'650.00		5'783.50
<b>814</b>	<b>Produktionsverbesserungen Pflanzen</b>	<b>499.95</b>		<b>5'650.00</b>		<b>5'783.50</b>	
	Nettoaufwand		499.95		5'650.00		5'783.50
<b>8140</b>	<b>Landw.Produktionsverbesserungen Pflanzen</b>	<b>499.95</b>		<b>5'650.00</b>		<b>5'783.50</b>	
3000.01	Löhne, Tag- und Sitzungsgelder an Behörden und Kommissionen					5'000.00	
3010.01	Löhne des Verwaltungs- und Betriebspersonals	322.60					
3050.01	AG-Beiträge AHV, IV, EO, ALV, Verwaltungskosten	20.90					
3053.01	AG-Beiträge an Unfallversicherungen	1.60				24.70	
3054.01	AG-Beiträge an Familienausgleichskasse	4.85					
3099.01	Übriger Personalaufwand					108.80	
3130.10	Dienstleistungen Dritter	150.00		150.00		150.00	
3170.01	Reisekosten und Spesen			5'500.00		500.00	
<b>82</b>	<b>Forstwirtschaft</b>	<b>11'218.45</b>	<b>8'172.80</b>	<b>9'040.00</b>	<b>5'000.00</b>	<b>42.00</b>	<b>8'163.00</b>
	Nettoaufwand		3'045.65		4'040.00		
	Nettoertrag					8'121.00	
<b>820</b>	<b>Forstwirtschaft</b>	<b>11'218.45</b>	<b>8'172.80</b>	<b>9'040.00</b>	<b>5'000.00</b>	<b>42.00</b>	<b>8'163.00</b>
	Nettoaufwand		3'045.65		4'040.00		
	Nettoertrag					8'121.00	
<b>8200</b>	<b>Forstwirtschaft</b>	<b>11'218.45</b>	<b>8'172.80</b>	<b>9'040.00</b>	<b>5'000.00</b>	<b>42.00</b>	<b>8'163.00</b>
3130.02	Mitglieder- und Verbandsbeiträge	42.00		40.00		42.00	
3132.01	Honorare externe Berater, Gutachter, Fachexperten	11'176.45		9'000.00			
4250.01	Verkäufe		8'172.80		5'000.00		8'163.00
<b>84</b>	<b>Tourismus</b>	<b>4'342.80</b>		<b>4'650.00</b>		<b>4'763.30</b>	
	Nettoaufwand		4'342.80		4'650.00		4'763.30

## Erfolgsrechnung

Funktionale Gliederung		Rechnung 2025		Budget 2025		Rechnung 2024	
		Aufwand	Ertrag	Aufwand	Ertrag	Aufwand	Ertrag
<b>840</b>	<b>Tourismus</b>	<b>4'342.80</b>		<b>4'650.00</b>		<b>4'763.30</b>	
	Nettoaufwand		4'342.80		4'650.00		4'763.30
<b>8400</b>	<b>Tourismus</b>			<b>4'400.00</b>		<b>4'349.10</b>	
3632.11	Beiträge an Regionalkonferenz Emmental			4'400.00		4'349.10	
<b>8406</b>	<b>Regionaler Tourismus</b>	<b>4'342.80</b>		<b>250.00</b>		<b>414.20</b>	
3632.11	Beiträge an Regionalkonferenz Emmental	4'342.80		250.00		414.20	
<b>85</b>	<b>Industrie, Gewerbe, Handel</b>	<b>20'122.60</b>		<b>19'709.00</b>		<b>19'709.00</b>	
	Nettoaufwand		20'122.60		19'709.00		19'709.00
<b>850</b>	<b>Industrie, Gewerbe, Handel</b>	<b>20'122.60</b>		<b>19'709.00</b>		<b>19'709.00</b>	
	Nettoaufwand		20'122.60		19'709.00		19'709.00
<b>8500</b>	<b>Industrie, Gewerbe, Handel</b>	<b>19'709.00</b>		<b>19'709.00</b>		<b>19'709.00</b>	
3320.91	Planmässige Abschreibungen übrige immaterielle Anlagen	19'709.00		19'709.00		19'709.00	
<b>8506</b>	<b>Regionale Wirtschaftsförderung</b>	<b>413.60</b>					
3632.11	Beiträge an Regionalkonferenz Emmental	413.60					
<b>87</b>	<b>Brennstoffe und Energie</b>		<b>100'322.40</b>	<b>1'050.00</b>	<b>92'000.00</b>	<b>1'035.50</b>	<b>119'431.00</b>
	Nettoertrag	100'322.40		90'950.00		118'395.50	
<b>871</b>	<b>Elektrizität</b>		<b>100'322.40</b>		<b>92'000.00</b>		<b>119'431.00</b>
	Nettoertrag	100'322.40		92'000.00		119'431.00	
<b>8710</b>	<b>Elektrizität allgemein</b>		<b>100'322.40</b>		<b>92'000.00</b>		<b>119'431.00</b>
4120.01	Konzessionen		100'322.40		92'000.00		119'431.00
<b>879</b>	<b>Energie</b>			<b>1'050.00</b>		<b>1'035.50</b>	
	Nettoaufwand				1'050.00		1'035.50
<b>8790</b>	<b>Energie allgemein</b>			<b>1'050.00</b>		<b>1'035.50</b>	
3632.11	Beiträge an Regionalkonferenz Emmental			1'050.00		1'035.50	
<b>89</b>	<b>Sonstige gewerbliche Betriebe</b>	<b>21'335.15</b>	<b>21'335.15</b>	<b>13'500.00</b>	<b>13'500.00</b>	<b>23'137.10</b>	<b>23'137.10</b>
<b>890</b>	<b>Kiesgrube Häusern</b>	<b>21'335.15</b>	<b>21'335.15</b>	<b>13'500.00</b>	<b>13'500.00</b>	<b>23'137.10</b>	<b>23'137.10</b>

## Erfolgsrechnung

Funktionale Gliederung		Rechnung 2025		Budget 2025		Rechnung 2024	
		Aufwand	Ertrag	Aufwand	Ertrag	Aufwand	Ertrag
<b>8900</b>	<b>Kiesgrube Häusern; Abbaurechte</b>	<b>21'335.15</b>	<b>21'335.15</b>	<b>13'500.00</b>	<b>13'500.00</b>	<b>23'137.10</b>	<b>23'137.10</b>
3130.10	Dienstleistungen Dritter			1'400.00		5'783.35	
3143.01	Unterhalt übrige Tiefbauten	2'546.75		2'500.00		3'626.65	
3192.01	Abgeltung von Rechten	6'196.00		4'000.00		7'020.00	
3300.11	Planmässige Abschreibungen Strassen / Verkehrswege VV	7'165.55		500.00		868.30	
3893.02	Einlage in Rekultivierungsfonds Gemeinde	929.40		800.00		1'053.00	
3893.03	Einlage in Rekultivierungsfonds Grundeigentümer	997.45		800.00		1'285.80	
3900.01	Interne Verrechnung von Material- und Warenbezügen	500.00		500.00		500.00	
3910.01	Interne Verrechnung von Dienstleistungen	3'000.00		3'000.00		3'000.00	
4250.01	Verkäufe		10'843.00		7'500.00		12'040.00
4409.01	Übrige Zinsen von Finanzvermögen		675.25		1'750.00		2'391.45
4893.01	Entnahmen aus Vorfinanzierungen des EK		9'816.90				8'705.65
4893.02	Entnahmen aus Rekultivierungsfonds Gemeinde				4'250.00		
<b>9</b>	<b>Finanzen und Steuern</b>	<b>1'176'703.86</b>	<b>6'844'095.08</b>	<b>639'017.00</b>	<b>6'476'493.00</b>	<b>727'917.06</b>	<b>6'319'152.40</b>
	Nettoertrag	5'667'391.22		5'837'476.00		5'591'235.34	
<b>91</b>	<b>Steuern</b>	<b>39'807.30</b>	<b>5'195'334.35</b>	<b>28'600.00</b>	<b>4'794'667.00</b>	<b>14'229.15</b>	<b>4'909'560.80</b>
	Nettoertrag	5'155'527.05		4'766'067.00		4'895'331.65	
<b>910</b>	<b>Steuern</b>	<b>39'807.30</b>	<b>5'195'334.35</b>	<b>28'600.00</b>	<b>4'794'667.00</b>	<b>14'229.15</b>	<b>4'909'560.80</b>
	Nettoertrag	5'155'527.05		4'766'067.00		4'895'331.65	
<b>9100</b>	<b>Allgemeine Gemeindesteuern</b>	<b>37'233.30</b>	<b>4'571'236.50</b>	<b>25'000.00</b>	<b>4'224'167.00</b>	<b>15'067.45</b>	<b>4'293'000.75</b>
3180.11	Wertberichtigung gefährdete Steuern	5'796.85		5'000.00		-9'718.50	
3181.11	Forderungsverluste Steuern	30'564.90		20'000.00		22'686.05	
3181.12	Steuererlasse	871.55				2'099.90	
4000.01	Einkommenssteuern natürliche Personen		3'882'164.85		3'565'217.00		3'690'298.40
4000.21	Nachsteuern und Bussen Einkommensteuern		3'604.40		2'000.00		2'088.25
4000.40	Aktive Steuerauscheidungen Einkommen		54'665.05		45'000.00		59'755.35
4000.50	Passive Steuerauscheidungen Einkommen		-118'609.55		-64'000.00		-48'319.20
4000.60	Pauschale Steueranrechnungen natürliche Personen		-3'512.95		-1'700.00		-6'277.45
4001.01	Vermögenssteuern natürliche Personen		429'633.15		329'150.00		375'392.65
4001.40	Aktive Steuerauscheidungen Vermögen		16'034.60		10'000.00		17'174.05
4001.50	Passive Steuerauscheidungen Vermögen		-36'683.90		-18'000.00		-14'512.80
4002.01	Quellensteuern natürliche Personen		25'416.65		24'000.00		11'301.35
4002.10	Quellensteuern ausserhalb der Ertragsabrechnung (BGSA,		1'499.30		1'000.00		1'163.40
4010.01	Gewinnsteuern juristische Personen		192'252.45		200'000.00		144'374.90
4010.40	Aktive Steuerauscheidungen Gewinn		150'720.95		150'000.00		100'245.65

## Erfolgsrechnung

Funktionale Gliederung		Rechnung 2025		Budget 2025		Rechnung 2024	
		Aufwand	Ertrag	Aufwand	Ertrag	Aufwand	Ertrag
4010.50	Passive Steuerauscheidungen Gewinn		-31'100.30		-31'000.00		-45'471.50
4011.01	Kapitalssteuern juristische Personen		298.15		500.00		2'798.05
4011.40	Aktive Steuerauscheidungen Kapital		40.45				583.60
4011.50	Passive Steuerauscheidungen Kapital		-774.15				-855.80
4029.01	Eingang abgeschriebene Steuern		5'587.35		12'000.00		3'261.85
<b>9101</b>	<b>Sondersteuern</b>	<b>863.20</b>	<b>319'268.55</b>	<b>1'500.00</b>	<b>270'500.00</b>	<b>2'442.60</b>	<b>311'827.45</b>
3180.11	Wertberichtigung gefährdete Steuern	37.80					
3181.11	Forderungsverluste Steuern	825.40		1'500.00		2'442.60	
4022.01	Grundstückgewinnsteuer		120'863.15		110'000.00		99'229.75
4022.10	Sonderveranlagungen		198'320.65		160'000.00		212'139.05
4029.01	Eingang abgeschriebene Steuern		84.75		500.00		458.65
<b>9102</b>	<b>Liegenschaftssteuern</b>	<b>1'710.80</b>	<b>304'829.30</b>	<b>2'100.00</b>	<b>300'000.00</b>	<b>-3'360.90</b>	<b>304'732.60</b>
3180.11	Wertberichtigung gefährdete Steuern	1'682.85		2'000.00		-3'413.55	
3181.11	Forderungsverluste Steuern	27.95		100.00		52.65	
4021.01	Grundsteuern		304'829.30		300'000.00		304'732.60
<b>9103</b>	<b>Hundetaxe</b>					<b>80.00</b>	
3181.11	Forderungsverluste Steuern					80.00	
<b>93</b>	<b>Finanz- und Lastenausgleich</b>	<b>380'892.00</b>	<b>1'402'366.00</b>	<b>376'922.00</b>	<b>1'365'164.00</b>	<b>379'208.00</b>	<b>1'221'236.00</b>
	Nettoertrag	1'021'474.00		988'242.00		842'028.00	
<b>930</b>	<b>Finanz- und Lastenausgleich</b>	<b>380'892.00</b>	<b>1'402'366.00</b>	<b>376'922.00</b>	<b>1'365'164.00</b>	<b>379'208.00</b>	<b>1'221'236.00</b>
	Nettoertrag	1'021'474.00		988'242.00		842'028.00	
<b>9300</b>	<b>Finanz- und Lastenausgleich</b>	<b>380'892.00</b>	<b>1'402'366.00</b>	<b>376'922.00</b>	<b>1'365'164.00</b>	<b>379'208.00</b>	<b>1'221'236.00</b>
3621.61	LA neue Aufgabenteilung	380'892.00		376'922.00		379'208.00	
4612.01	Entschädigungen von Gemeinden und Gemeindeverbänden		4'184.00		4'200.00		4'184.00
4621.51	FA Mindestaustattung		307'691.00		292'971.00		210'040.00
4621.61	FA geografisch-topografischer Zuschuss		388'332.00		387'000.00		387'183.00
4621.62	FA Soziodemografischer Zuschuss		18'676.00		14'000.00		15'883.00
4622.71	FA Disparitätenabbau		683'483.00		666'993.00		603'946.00
<b>95</b>	<b>Ertragsanteile, übrige</b>		<b>23'031.05</b>		<b>30'000.00</b>		<b>19'604.10</b>
	Nettoertrag	23'031.05		30'000.00		19'604.10	
<b>950</b>	<b>Ertragsanteile, übrige</b>		<b>23'031.05</b>		<b>30'000.00</b>		<b>19'604.10</b>
	Nettoertrag	23'031.05		30'000.00		19'604.10	

## Erfolgsrechnung

Funktionale Gliederung		Rechnung 2025		Budget 2025		Rechnung 2024	
		Aufwand	Ertrag	Aufwand	Ertrag	Aufwand	Ertrag
<b>9500</b>	<b>Ertragsanteile, übrige</b>		<b>23'031.05</b>		<b>30'000.00</b>		<b>19'604.10</b>
4024.01	Erbschafts- und Schenkungssteuern				10'000.00		456.00
4600.01	Anteil an Bundeserträgen		23'031.05		20'000.00		19'148.10
<b>96</b>	<b>Vermögens- und Schuldenverwaltung</b>	<b>29'274.04</b>	<b>118'430.95</b>	<b>33'995.00</b>	<b>55'865.00</b>	<b>88'646.72</b>	<b>62'528.95</b>
	Nettoaufwand						26'117.77
	Nettoertrag	89'156.91		21'870.00			
<b>961</b>	<b>Zinsen</b>	<b>24'122.85</b>	<b>23'794.90</b>	<b>27'545.00</b>	<b>21'405.00</b>	<b>36'644.00</b>	<b>20'756.35</b>
	Nettoaufwand		327.95		6'140.00		15'887.65
<b>9610</b>	<b>Zinsen</b>	<b>24'122.85</b>	<b>23'794.90</b>	<b>27'545.00</b>	<b>21'405.00</b>	<b>36'644.00</b>	<b>20'756.35</b>
3181.11	Forderungsverluste Steuern	1'278.80		500.00		933.85	
3401.01	Verzinsung kurzfristige Finanzverbindlichkeiten	5'800.00		3'550.00		1'368.75	
3406.01	Verzinsung langfristige Finanzverbindlichkeiten	1'200.00				2'955.75	
3409.01	Übrige Passivzinsen	9'071.40		19'895.00		26'530.05	
3499.01	Übriger Finanzaufwand (u.a. Negativzinsen)	-1'651.80					
3499.11	Vergütungszinsen auf Steuern	8'221.35		3'000.00		4'115.15	
3940.01	Interne Verrechnung von kalk. Zinsen und Finanzaufwand	203.10		600.00		740.45	
4400.01	Zinsen flüssige Mittel		1.70		5.00		6.70
4401.01	Zinsen Forderungen und Kontokorrente		22.95		50.00		89.15
4401.11	Verzugszinsen auf Steuern		22'056.10		15'000.00		14'135.40
4409.01	Übrige Zinsen von Finanzvermögen		1'714.15		6'350.00		6'525.10
<b>963</b>	<b>Liegenschaften des Finanzvermögens</b>	<b>3'722.90</b>	<b>28'724.40</b>	<b>5'750.00</b>	<b>27'960.00</b>	<b>3'722.90</b>	<b>28'342.60</b>
	Nettoertrag	25'001.50		22'210.00		24'619.70	
<b>9630</b>	<b>Liegenschaften des Finanzvermögens</b>	<b>3'722.90</b>	<b>28'724.40</b>	<b>5'750.00</b>	<b>27'960.00</b>	<b>3'722.90</b>	<b>28'342.60</b>
3134.01	Sachversicherungsprämien	24.10		50.00		24.10	
3144.01	Unterhalt Hochbauten, Gebäude			1'000.00			
3430.11	Baulicher Unterhalt Wohnungen Verwaltungsgebäude			1'000.00			
3431.01	Nicht baulicher Unterhalt Liegenschaften FV	898.80		900.00		898.80	
3930.01	Interne Verrechnung von Betriebs- und Verwaltungskosten	2'800.00		2'800.00		2'800.00	
4430.11	Mietzinsen Wohnungen Verwaltungsgebäude		23'640.00		23'100.00		23'190.00
4439.11	Übriger Liegenschaftsertrag Wohnungen Verwaltungsgebäude		4'184.40		3'960.00		4'252.60
4930.01	Interne Verrechnung von Betriebs- und Verwaltungskosten		900.00		900.00		900.00
<b>969</b>	<b>Finanzvermögen</b>	<b>1'428.29</b>	<b>65'911.65</b>	<b>700.00</b>	<b>6'500.00</b>	<b>48'279.82</b>	<b>13'430.00</b>

## Erfolgsrechnung

Funktionale Gliederung		Rechnung 2025		Budget 2025		Rechnung 2024	
		Aufwand	Ertrag	Aufwand	Ertrag	Aufwand	Ertrag
	Nettoaufwand						34'849.82
	Nettoertrag	64'483.36		5'800.00			
<b>9690</b>	<b>Finanzvermögen</b>	<b>1'428.29</b>	<b>65'911.65</b>	<b>700.00</b>	<b>6'500.00</b>	<b>48'279.82</b>	<b>13'430.00</b>
3130.01	Porti, Telefon, Internet					21.43	
3130.10	Dienstleistungen Dritter	648.79		700.00		742.39	
3401.01	Verzinsung kurzfristige Finanzverbindlichkeiten	779.50				2'400.00	
3440.01	Wertberichtigungen Finanzanlagen FV					45'116.00	
4420.01	Dividenden		10'835.00		6'500.00		12'870.00
4430.01	Pacht- und Mietzinse Liegenschaften FV		16.65				
4440.01	Marktwertanpassungen Wertschriften		55'060.00				560.00
<b>97</b>	<b>Rückverteilungen</b>				<b>1'000.00</b>		<b>1'293.25</b>
	Nettoertrag			1'000.00		1'293.25	
<b>971</b>	<b>Rückverteilungen aus CO2-Abgabe</b>				<b>1'000.00</b>		<b>1'293.25</b>
	Nettoertrag			1'000.00		1'293.25	
<b>9710</b>	<b>Rückverteilung aus CO2-Abgabe</b>				<b>1'000.00</b>		<b>1'293.25</b>
4699.10	Rückverteilung CO2-Abgaben				1'000.00		1'293.25
<b>99</b>	<b>Nicht aufgeteilte Posten</b>	<b>726'730.52</b>	<b>104'932.73</b>	<b>199'500.00</b>	<b>229'797.00</b>	<b>245'833.19</b>	<b>104'929.30</b>
	Nettoaufwand		621'797.79				140'903.89
	Nettoertrag			30'297.00			
<b>990</b>	<b>Nicht aufgeteilte Posten</b>	<b>726'730.52</b>		<b>199'500.00</b>		<b>245'833.19</b>	
	Nettoaufwand		726'730.52		199'500.00		245'833.19
<b>9900</b>	<b>Nicht aufgeteilte Posten</b>	<b>726'730.52</b>		<b>199'500.00</b>		<b>245'833.19</b>	
3300.95	Planmässige Abschreibungen altes VV	199'502.00		199'500.00		199'496.00	
3893.01	Einlagen in Vorfinanzierungen des EK	527'228.52				46'337.19	
<b>995</b>	<b>Neutrale Aufwendungen und Erträge</b>		<b>104'932.73</b>		<b>105'000.00</b>		<b>104'929.30</b>
	Nettoertrag	104'932.73		105'000.00		104'929.30	
<b>9950</b>	<b>Neutrale Aufwendungen und Erträge</b>		<b>104'932.73</b>		<b>105'000.00</b>		<b>104'929.30</b>
4896.01	Entnahmen aus Neubewertungsreserven		104'932.73		105'000.00		104'929.30
<b>999</b>	<b>Abschluss</b>				<b>124'797.00</b>		
	Nettoertrag			124'797.00			

**Erfolgsrechnung**

Funktionale Gliederung		Rechnung 2025		Budget 2025		Rechnung 2024	
		Aufwand	Ertrag	Aufwand	Ertrag	Aufwand	Ertrag
<b>9990</b>	<b>Abschluss</b>				<b>124'797.00</b>		
9001.01	Aufwandüberschuss				124'797.00		

### 13.3 Erfolgsrechnung nach Sachgruppen



## Erfolgsrechnung

Gliederung nach Sachgruppen		Rechnung 2025		Budget 2025		Rechnung 2024	
		Aufwand	Ertrag	Aufwand	Ertrag	Aufwand	Ertrag
	<b>Erfolgsrechnung</b>	<b>13'698'356.02</b>	<b>13'698'356.02</b>	<b>13'886'824.00</b>	<b>13'886'824.00</b>	<b>13'459'997.20</b>	<b>13'459'997.20</b>
<b>3</b>	<b>Aufwand</b>	<b>13'698'356.02</b>		<b>13'886'824.00</b>		<b>13'459'997.20</b>	
<b>30</b>	<b>Personalaufwand</b>	<b>2'720'360.10</b>		<b>2'657'050.00</b>		<b>2'687'592.85</b>	
<b>300</b>	<b>Behörden und Kommissionen</b>	<b>141'978.70</b>		<b>142'730.00</b>		<b>121'399.40</b>	
<b>3000</b>	<b>Löhne, Tag- und Sitzungsgelder an Behörden und Kom..</b>	<b>141'978.70</b>		<b>142'730.00</b>		<b>121'399.40</b>	
3000.01	Löhne, Tag- und Sitzungsgelder an Behörden und Kommis..	106'525.15		106'080.00		94'767.50	
3000.03	Löhne und Sitzungsgelder Übrige	20'263.10		24'650.00		15'779.40	
3000.51	Sitzungsgelder Bildungskommission Schule	15'190.45		12'000.00		10'852.50	
<b>301</b>	<b>Löhne des Verwaltungs- und Betriebspersonals</b>	<b>2'116'737.10</b>		<b>2'053'770.00</b>		<b>2'129'128.20</b>	
<b>3010</b>	<b>Löhne des Verwaltungs- und Betriebspersonals</b>	<b>2'116'737.10</b>		<b>2'053'770.00</b>		<b>2'129'128.20</b>	
3010.01	Löhne des Verwaltungs- und Betriebspersonals	1'863'530.40		1'833'300.00		1'871'142.15	
3010.03	Sold	47'540.00		42'670.00		37'732.30	
3010.09	Rückerstattung Taggelder, Erwerbbersatz,	-11'687.80		-4'000.00		-13'269.50	
3010.51	Löhne Schulsekretariat, Mittagstisch, Bibliothek Schule	191'842.15		185'800.00		177'076.30	
3010.99	Rückstellung Ferien- und Überzeitguthaben	25'512.35		-4'000.00		56'446.95	
<b>302</b>	<b>Löhne der Lehrkräfte</b>	<b>7'561.95</b>		<b>6'600.00</b>		<b>4'697.40</b>	
<b>3020</b>	<b>Löhne der Lehrkräfte</b>	<b>7'561.95</b>		<b>6'600.00</b>		<b>4'697.40</b>	
3020.51	Löhne Lehrkräfte Schule Wynigen-Seeberg	7'561.95		6'600.00		4'697.40	
<b>304</b>	<b>Zulagen</b>	<b>31'942.45</b>		<b>28'200.00</b>		<b>24'365.50</b>	
<b>3040</b>	<b>Kinder- und Ausbildungszulagen</b>	<b>22'982.10</b>		<b>18'700.00</b>		<b>21'365.50</b>	
3040.01	Kinder- und Ausbildungszulagen	22'542.50		18'300.00		20'913.50	
3040.51	Kinder- und Ausbildungszulagen Schule	439.60		400.00		452.00	
<b>3049</b>	<b>Übrige Zulagen</b>	<b>8'960.35</b>		<b>9'500.00</b>		<b>3'000.00</b>	
3049.01	Übrige Zulagen	2'000.00		2'500.00		3'000.00	
3049.51	Übrige Zulagen der Lehrkräfte	6'960.35		7'000.00			
<b>305</b>	<b>Arbeitgeberbeiträge</b>	<b>356'144.80</b>		<b>349'075.00</b>		<b>348'304.75</b>	

## Erfolgsrechnung

Gliederung nach Sachgruppen		Rechnung 2025		Budget 2025		Rechnung 2024	
		Aufwand	Ertrag	Aufwand	Ertrag	Aufwand	Ertrag
<b>3050</b>	<b>AG-Beitr.AHV,IV,EO,ALV,Verwaltungskosten</b>	<b>133'833.00</b>		<b>126'790.00</b>		<b>133'090.80</b>	
3050.01	AG-Beiträge AHV, IV, EO, ALV, Verwaltungskosten	121'585.80		117'380.00		121'942.25	
3050.51	AG Beiträger AHV, IV, EO, ALV, Verwaltungskosten Schule	12'247.20		9'410.00		11'148.55	
<b>3052</b>	<b>AG-Beiträge an Pensionskassen</b>	<b>142'327.70</b>		<b>140'445.00</b>		<b>135'394.60</b>	
3052.01	AG-Beiträge an Pensionskassen	130'148.35		128'495.00		124'233.05	
3052.51	AG Beiträger an Pensionskassen Schule Wynigen-Seeberg	12'179.35		11'950.00		11'161.55	
<b>3053</b>	<b>AG-Beiträge an Unfallversicherungen</b>	<b>30'993.05</b>		<b>34'370.00</b>		<b>31'193.05</b>	
3053.01	AG-Beiträge an Unfallversicherungen	28'697.40		32'260.00		29'030.90	
3053.51	AG Beiträger an Unfallversicherungen Schule Wynigen-See..	2'295.65		2'110.00		2'162.15	
<b>3054</b>	<b>AG-Beiträge an Familienausgleichskasse</b>	<b>30'956.10</b>		<b>29'970.00</b>		<b>30'944.50</b>	
3054.01	AG-Beiträge an Familienausgleichskasse	28'122.30		27'790.00		28'365.85	
3054.51	AG Beiträger an Familienausgleichskasse Schule	2'833.80		2'180.00		2'578.65	
<b>3055</b>	<b>AG-Beiträge an Krankentaggeldvers.</b>	<b>18'034.95</b>		<b>17'500.00</b>		<b>17'681.80</b>	
3055.01	AG-Beiträge an Krankentaggeldversicherungen	16'214.60		15'930.00		16'003.75	
3055.51	AG Beiträger an Krankentaggeldversicherungen Schule	1'820.35		1'570.00		1'678.05	
<b>309</b>	<b>Übriger Personalaufwand</b>	<b>65'995.10</b>		<b>76'675.00</b>		<b>59'697.60</b>	
<b>3090</b>	<b>Aus- und Weiterbildung des Personals</b>	<b>49'587.45</b>		<b>59'915.00</b>		<b>41'283.45</b>	
3090.01	Aus- und Weiterbildung des Personals	34'385.95		42'115.00		29'333.30	
3090.51	Aus- und Weiterbildung Schule Wynigen-Seeberg	15'201.50		17'800.00		11'950.15	
<b>3091</b>	<b>Personalwerbung</b>	<b>2'205.25</b>		<b>1'500.00</b>		<b>4'770.60</b>	
3091.01	Personalwerbung	2'205.25		1'500.00		3'853.95	
3091.51	Personalwerbung Schule Wynigen-Seeberg					916.65	
<b>3099</b>	<b>Übriger Personalaufwand</b>	<b>14'202.40</b>		<b>15'260.00</b>		<b>13'643.55</b>	
3099.01	Übriger Personalaufwand	8'632.45		12'060.00		10'165.95	
3099.51	Übriger Personalaufwand Schule Wynigen-Seeberg	5'569.95		3'200.00		3'477.60	
<b>31</b>	<b>Sach- und übriger Betriebsaufwand</b>	<b>2'354'510.42</b>		<b>2'350'370.00</b>		<b>2'427'434.71</b>	
<b>310</b>	<b>Material- und Warenaufwand</b>	<b>386'226.27</b>		<b>436'395.00</b>		<b>397'279.00</b>	
<b>3100</b>	<b>Büromaterial</b>	<b>18'868.30</b>		<b>25'400.00</b>		<b>19'044.45</b>	
3100.01	Büromaterial	10'084.05		13'450.00		12'361.95	

## Erfolgsrechnung

Gliederung nach Sachgruppen		Rechnung 2025		Budget 2025		Rechnung 2024	
		Aufwand	Ertrag	Aufwand	Ertrag	Aufwand	Ertrag
3100.51	Büromaterial Schule Wynigen-Seeberg	8'784.25		11'950.00		6'682.50	
<b>3101</b>	<b>Betriebs-, Verbrauchsmaterial</b>	<b>59'091.20</b>		<b>68'200.00</b>		<b>62'427.85</b>	
3101.01	Betriebs-, Verbrauchsmaterial	33'747.35		41'600.00		37'578.60	
3101.02	Treibstoffe	13'058.35		18'500.00		16'144.85	
3101.51	Betriebs-, Verbrauchsmaterial Schule Wynigen-Seeberg	2'273.75		2'500.00		1'266.40	
3101.70	Betriebs- und Verbrauchsmaterial MWST pflichtig	10'011.75		5'600.00		7'438.00	
<b>3102</b>	<b>Drucksachen, Publikationen</b>	<b>20'758.40</b>		<b>19'800.00</b>		<b>24'548.45</b>	
3102.01	Drucksachen, Publikationen, Inserate	19'780.00		18'800.00		24'548.45	
3102.51	Drucksachen, Publikationen, Inserate Schule Wynigen-See..			1'000.00			
3102.70	Drucksachen, Publikationen, Inserate MWST-pflichtig	978.40					
<b>3103</b>	<b>Fachliteratur, Zeitschriften</b>	<b>3'081.30</b>		<b>3'850.00</b>		<b>1'972.80</b>	
3103.01	Fachliteratur, Zeitschriften	1'685.80		1'550.00		1'972.80	
3103.51	Fachliteratur, Zeitschriften Schule Wynigen-Seeberg	1'395.50		2'300.00			
<b>3104</b>	<b>Lehrmittel</b>	<b>182'067.92</b>		<b>200'583.00</b>		<b>173'684.00</b>	
3104.51	Lehrmittel Schule Wynigen-Seeberg	130'540.25		144'128.00		127'620.30	
3104.52	Lehrmittel und Verbrauchsmaterial textiles und technisches	34'761.77		39'285.00		32'420.65	
3104.53	Lehrmittel und Verbrauchsmaterial Hauswirtschaft Schule	5'261.25		5'770.00		3'301.70	
3104.54	Lehrmittel und Verbrauchsmaterial Schulbibliothek Schule	11'504.65		11'400.00		10'341.35	
<b>3105</b>	<b>Lebensmittel</b>	<b>54'589.25</b>		<b>59'362.00</b>		<b>49'747.95</b>	
3105.51	Lebensmittel Hauswirtschaft Schule Wynigen-Seeberg	12'926.25		14'462.00		11'887.95	
3105.52	Lebensmittel Mittagstisch Schule Wynigen-Seeberg	41'663.00		44'900.00		37'860.00	
<b>3109</b>	<b>Übriger Material- und Warenaufwand</b>	<b>47'769.90</b>		<b>59'200.00</b>		<b>65'853.50</b>	
3109.02	Bau- und Unterhaltsmaterial für Privataufträge	36'170.00		50'000.00		42'880.85	
3109.03	Signalisation und Strassenmarkierungen	7'270.95		4'300.00		18'450.00	
3109.52	Verbrauchsmaterial Turn- und Sportgeräte Schule	4'328.95		4'900.00		4'522.65	
<b>311</b>	<b>Nicht aktivierbare Anlagen</b>	<b>189'786.00</b>		<b>146'290.00</b>		<b>196'529.70</b>	
<b>3110</b>	<b>Büromöbel und Geräte</b>	<b>61'306.40</b>		<b>48'505.00</b>		<b>51'788.30</b>	
3110.01	Anschaffung Büromöbel und Geräte	542.90		3'500.00		4'123.45	
3110.02	Anschaffung Mobilien und Einrichtungen	761.00		500.00		23'553.15	
3110.03	Anschaffung Mobilien und Einrichtungen Schule Wynigen-..	54'194.35		34'505.00		18'850.20	
3110.11	Anschaffung Bücher	4'552.15		5'000.00		4'675.95	
3110.51	Anschaffung Büromobiliar und Büromaschinen Schule	1'256.00		4'500.00		585.55	

## Erfolgsrechnung

Gliederung nach Sachgruppen		Rechnung 2025		Budget 2025		Rechnung 2024	
		Aufwand	Ertrag	Aufwand	Ertrag	Aufwand	Ertrag
3110.70	Anschaffung Mobilien und Einrichtungen MWST pflichtig			500.00			
<b>3111</b>	<b>Maschinen, Geräte und Fahrzeuge</b>	<b>47'019.65</b>		<b>24'500.00</b>		<b>46'345.20</b>	
3111.01	Anschaffung Maschinen, Geräte und Fahrzeuge	37'744.45		13'500.00		43'000.25	
3111.51	Anschaffung Maschinen, Geräte und Fahrzeuge, Apparate,	1'112.00		1'000.00		506.60	
3111.70	Anschaffung Maschinen, Geräte und Fahrzeuge MWST pfl..	8'163.20		10'000.00		2'838.35	
<b>3112</b>	<b>Kleider, Wäsche, Vorhänge</b>	<b>14'630.95</b>		<b>8'500.00</b>		<b>7'526.55</b>	
3112.01	Kleider, Wäsche, Vorhänge	14'630.95		8'500.00		7'526.55	
<b>3113</b>	<b>Hardware</b>	<b>63'909.90</b>		<b>62'185.00</b>		<b>65'292.40</b>	
3113.01	Hardware	9'323.65		16'385.00		6'826.45	
3113.51	Anschaffung IT Hardware Schule Wynigen-Seeberg	54'586.25		45'800.00		58'465.95	
<b>3118</b>	<b>Immateriellen Anlagen</b>	<b>2'113.00</b>				<b>20'742.95</b>	
3118.01	Immaterielle Anlagen					484.70	
3118.51	Anschaffung IT Software und Lizenzen Schule Wynigen-Se..	2'113.00				20'258.25	
<b>3119</b>	<b>Übrige nicht aktivierbare Anlagen</b>	<b>806.10</b>		<b>2'600.00</b>		<b>4'834.30</b>	
3119.02	Anschaffung Turn- und Sportgeräte			1'500.00		4'008.45	
3119.11	Anschaffung Robidog und Hundemarken	806.10		1'100.00		825.85	
<b>312</b>	<b>Ver- und Entsorgung Liegenschaften Verwaltungsverm..</b>	<b>199'013.82</b>		<b>181'480.00</b>		<b>190'293.10</b>	
<b>3120</b>	<b>Ver- und Entsorgung Liegenschaften Verwaltungsverm..</b>	<b>199'013.82</b>		<b>181'480.00</b>		<b>190'293.10</b>	
3120.01	Ver- und Entsorgung Liegenschaften Verwaltungsvermögen	69'562.90		62'480.00		64'876.80	
3120.02	Ver- und Entsorgung, Heizung	105'456.07		93'000.00		99'232.25	
3120.03	Ver- und Entsorgung öffentliche Strassenbeleuchtung	8'787.65		9'000.00		9'244.70	
3120.70	Ver- und Entsorgung Liegenschaften VV MWST pflichtig	15'207.20		17'000.00		16'939.35	
<b>313</b>	<b>Dienstleistungen und Honorare</b>	<b>806'862.98</b>		<b>772'080.00</b>		<b>761'141.12</b>	
<b>3130</b>	<b>Dienstleistungen Dritter</b>	<b>574'748.98</b>		<b>561'180.00</b>		<b>565'093.37</b>	
3130.01	Porti, Telefon, Internet	25'953.19		30'555.00		26'809.58	
3130.02	Mitglieder- und Verbandsbeiträge	9'834.45		7'835.00		8'439.45	
3130.03	Aufwandgebühren Gemeindeschreiberei	3'197.00		4'000.00		3'100.90	
3130.04	Aufwandgebühren Bauwesen	33'671.50		35'000.00		50'460.10	
3130.06	Kosten SBB Tageskarten	11'252.75					
3130.08	Betreibungs- und Inkassogebühren	2'668.00		3'500.00		1'038.05	
3130.10	Dienstleistungen Dritter	60'126.44		55'690.00		50'589.64	

## Erfolgsrechnung

Gliederung nach Sachgruppen	Rechnung 2025		Budget 2025		Rechnung 2024	
	Aufwand	Ertrag	Aufwand	Ertrag	Aufwand	Ertrag
3130.11	Öffentliche Veranstaltungen, Kultur- und Sportanlässe	8'605.58		1'150.00		8'760.35
3130.20	Schülertransporte	145'062.05		172'000.00		167'187.40
3130.24	Schülertransporte Spezialunterricht	1'355.35		3'500.00		
3130.26	Schülertransporte Ru-Wy-Gra-Se	17'246.90		16'500.00		13'370.15
3130.51	Porti, Telefon, Internet Schule Wynigen-Seeberg	4'964.80		5'550.00		4'088.85
3130.52	Schlussfeiern, Examen Schule Wynigen-Seeberg	666.35		4'640.00		4'255.80
3130.53	übrige Anlässe Schule Wynigen-Seeberg	6'081.80		15'350.00		9'573.00
3130.54	Dienstleistungen Dritter Schule Wynigen-Seeberg	14'824.60		3'850.00		1'925.00
3130.55	Mitglieder- und Verbandsbeiträge	150.00		150.00		150.00
3130.70	Dienstleistungen Dritter MWST pflichtig	27'179.27		22'850.00		26'691.85
3130.71	Entsorgung Hauskehricht MWST pflichtig	79'854.15		76'000.00		75'906.75
3130.72	Entsorgung Altglas- und Multisammelstelle MWST pflichtig	10'772.40		12'000.00		10'733.50
3130.73	Entsorgung Grüngut MWST pflichtig	40'872.20		34'660.00		38'186.80
3130.74	Entsorgung Tierkadaver MWST pflichtig	69'500.00		55'000.00		60'003.65
3130.75	Entsorgung Neophyten MWST pflichtig	574.20		1'400.00		3'486.55
3130.99	Dienstleistungen Dritter MWST frei	336.00				336.00
<b>3131</b>	<b>Planungen und Projektierungen Dritter</b>	<b>3'120.10</b>				<b>934.35</b>
3131.01	Planungen und Projektierungen Dritter	3'120.10				934.35
<b>3132</b>	<b>Honor.ext.Berater,Gutachter,Fachexp.etc.</b>	<b>145'409.20</b>		<b>127'700.00</b>		<b>112'319.20</b>
3132.01	Honorare externe Berater, Gutachter, Fachexperten	39'538.30		31'300.00		14'162.10
3132.51	Honorare externe Berater, Gutachter, Fachexperten Schule	105'870.90		96'400.00		98'157.10
<b>3133</b>	<b>Informatik-Nutzungsaufwand</b>	<b>5'361.75</b>		<b>5'250.00</b>		<b>4'805.05</b>
3133.01	Informatik-Nutzungsaufwand	5'361.75		5'250.00		4'805.05
<b>3134</b>	<b>Sachversicherungsprämien</b>	<b>61'342.95</b>		<b>58'030.00</b>		<b>60'236.35</b>
3134.01	Sachversicherungsprämien	61'273.00		58'030.00		60'236.35
3134.51	Sachversicherungsprämien	69.95				
<b>3136</b>	<b>Honorare privatärztlicher Tätigkeit</b>	<b>7'497.00</b>		<b>9'500.00</b>		<b>7'993.00</b>
3136.01	Honorare privatärztlicher Tätigkeit	6'447.00		8'400.00		6'993.00
3136.51	Honorare privatärztlicher Tätigkeit	1'050.00		1'100.00		1'000.00
<b>3137</b>	<b>Steuern und Abgaben</b>	<b>9'383.00</b>		<b>10'420.00</b>		<b>9'759.80</b>
3137.01	Steuern und Abgaben	9'383.00		10'420.00		9'759.80
<b>314</b>	<b>Baulicher Unterhalt im betrieblicher Unterhalt</b>	<b>406'338.45</b>		<b>428'100.00</b>		<b>501'073.40</b>

## Erfolgsrechnung

Gliederung nach Sachgruppen		Rechnung 2025		Budget 2025		Rechnung 2024	
		Aufwand	Ertrag	Aufwand	Ertrag	Aufwand	Ertrag
<b>3140</b>	<b>Unterhalt an Grundstücken</b>	<b>65'961.25</b>		<b>65'000.00</b>		<b>62'138.70</b>	
3140.01	Unterhalt an Grundstücken	49'888.70		46'000.00		46'900.25	
3140.11	Grabunterhalt Kommissionsgräber	10'821.35		15'000.00		10'716.70	
3140.12	Grabunterhalt Gemeinschaftsgrab	5'251.20		4'000.00		4'521.75	
<b>3141</b>	<b>Unterhalt Strassen/Verkehrswege</b>	<b>118'980.80</b>		<b>135'300.00</b>		<b>133'623.20</b>	
3141.01	Unterhalt Strassen / Verkehrswege	76'461.30		85'000.00		88'573.85	
3141.02	Unterhalt Wanderwege und Parkanlagen	935.00		2'300.00		2'903.25	
3141.03	Unterhalt öffentliche Beleuchtung	20'774.15		12'000.00		9'387.45	
3141.11	Schneeräumung, Winterdienst	20'810.35		36'000.00		32'758.65	
<b>3143</b>	<b>Unterhalt übrige Tiefbauten</b>	<b>15'212.25</b>		<b>35'500.00</b>		<b>19'789.15</b>	
3143.01	Unterhalt übrige Tiefbauten	3'087.25		2'500.00		3'626.65	
3143.70	Unterhalt übrige Tiefbauten MWST pflichtig	12'125.00		33'000.00		16'162.50	
<b>3144</b>	<b>Unterhalt Hochbauten, Gebäude</b>	<b>176'137.00</b>		<b>177'900.00</b>		<b>240'864.55</b>	
3144.01	Unterhalt Hochbauten, Gebäude	64'980.95		101'800.00		58'205.20	
3144.10	Unterhaltsbeiträge Stockwerkeigentümergeinschaft	44'404.40		30'000.00		33'722.25	
3144.11	Unterhalt Schulhaus Primarstufe	13'496.60		6'000.00		19'745.25	
3144.12	Unterhalt Schulhaus Oberstufe	20'205.70		8'000.00		53'556.10	
3144.13	Unterhalt Turnhalle	3'834.60		6'200.00		28'005.60	
3144.14	Unterhalt Schulhaus Kappelen	9'514.90		7'000.00		16'737.40	
3144.15	Unterhalt Schulraumprovisorium	2'911.45		2'500.00			
3144.16	Unterhalt Umgebung Schulanlagen Dorf	15'211.35		15'800.00		30'412.75	
3144.70	Unterhalt Hochbauten, Gebäude MWST pflichtig	1'577.05		600.00		480.00	
<b>3149</b>	<b>Unterhalt übrige Sachanlagen</b>	<b>30'047.15</b>		<b>14'400.00</b>		<b>44'657.80</b>	
3149.70	Unterhalt übrige Sachanlagen MWST pflichtig	30'047.15		14'400.00		44'657.80	
<b>315</b>	<b>Unterhalt Mobilien u.immater.Anlagen</b>	<b>159'118.10</b>		<b>196'325.00</b>		<b>217'614.60</b>	
<b>3150</b>	<b>Unterhalt Büromöbel und Geräte</b>	<b>8'296.25</b>		<b>7'150.00</b>		<b>4'468.85</b>	
3150.01	Unterhalt Büromöbel und -geräte	4'517.30		2'050.00		841.55	
3150.03	Unterhalt Schulmobiliar und Schulgeräte Schule zu Lasten ..	3'156.95		2'900.00		2'756.30	
3150.51	Unterhalt Schulmobiliar und Schulgeräte Schule	622.00		2'200.00		871.00	
<b>3151</b>	<b>Unterh.App.,Masch.,Geräte,Fahrz.,Werkz.</b>	<b>42'157.80</b>		<b>35'450.00</b>		<b>62'126.30</b>	
3151.01	Unterhalt Apparate, Maschinen, Geräte, Fahrzeuge, Werkz..	40'760.70		34'450.00		60'633.10	
3151.03	Unterhalt Maschinen, Geräte, Fahrzeuge, Apparate, Werkz..					20.00	
3151.51	Unterhalt Maschinen, Geräte, Fahrzeuge, Apparate, Werkz..	671.70		1'000.00		710.75	

## Erfolgsrechnung

Gliederung nach Sachgruppen		Rechnung 2025		Budget 2025		Rechnung 2024	
		Aufwand	Ertrag	Aufwand	Ertrag	Aufwand	Ertrag
3151.70	Unterhalt Apparate, Maschinen, Geräte, Fahrzeuge, Werkz..	725.40				762.45	
<b>3153</b>	<b>Informatik-Unterhalt (Hardware)</b>	<b>170.45</b>		<b>3'500.00</b>		<b>994.20</b>	
3153.01	Informatik-Unterhalt (Hardware)			500.00		375.00	
3153.51	Unterhalt IT Hardware Schule Wynigen-Seeberg	170.45		3'000.00		619.20	
<b>3158</b>	<b>Unterhalt immaterielle Anlagen</b>	<b>105'183.70</b>		<b>146'225.00</b>		<b>146'753.40</b>	
3158.01	Unterhalt immaterielle Anlagen	78'310.55		89'925.00		114'758.10	
3158.51	Unterhalt IT Software Schule Wynigen-Seeberg	26'873.15		56'300.00		31'995.30	
<b>3159</b>	<b>Unterhalt übrige mobile Anlagen</b>	<b>3'309.90</b>		<b>4'000.00</b>		<b>3'271.85</b>	
3159.02	Unterhalt Turn- und Sportgeräte	3'309.90		4'000.00		3'271.85	
<b>316</b>	<b>Mieten, Leasing, Pachten, Benützungsggeb.</b>	<b>34'767.50</b>		<b>33'750.00</b>		<b>37'233.95</b>	
<b>3160</b>	<b>Miete und Pacht Liegenschaften</b>	<b>5'235.40</b>		<b>4'850.00</b>		<b>1'597.20</b>	
3160.01	Miete und Pacht Liegenschaften	5'235.40		4'850.00		1'597.20	
<b>3161</b>	<b>Mieten, Benützungskosten Anlagen</b>	<b>29'532.10</b>		<b>28'900.00</b>		<b>35'636.75</b>	
3161.01	Mieten, Benützungskosten Anlagen	9'783.20		6'500.00		13'451.95	
3161.51	Mieten, Benützungskosten Schule	19'748.90		22'400.00		22'184.80	
<b>317</b>	<b>Spesenentschädigungen</b>	<b>81'261.70</b>		<b>104'600.00</b>		<b>87'858.84</b>	
<b>3170</b>	<b>Reisekosten und Spesen</b>	<b>26'056.80</b>		<b>30'750.00</b>		<b>26'555.84</b>	
3170.01	Reisekosten und Spesen	21'777.75		21'600.00		21'396.99	
3170.51	Reisekosten und Spesen Schule Wynigen-Seeberg	4'279.05		9'150.00		5'158.85	
<b>3171</b>	<b>Exkursionen, Schulreisen und Lager</b>	<b>55'204.90</b>		<b>73'850.00</b>		<b>61'303.00</b>	
3171.51	Exkursionen, Schulreisen und Lager Schule Wynigen-Seeb..	46'328.50		58'695.00		46'695.15	
3171.52	Projektwochen Schule Wynigen-Seeberg	8'876.40		15'155.00		14'607.85	
<b>318</b>	<b>Wertberichtigungen auf Forderungen</b>	<b>43'980.60</b>		<b>32'850.00</b>		<b>17'076.85</b>	
<b>3180</b>	<b>Wertberichtigungen auf Forderungen</b>	<b>7'900.05</b>		<b>8'000.00</b>		<b>-14'000.00</b>	
3180.11	Wertberichtigung gefährdete Steuern	7'900.05		8'000.00		-14'000.00	
<b>3181</b>	<b>Tatsächliche Forderungsverluste</b>	<b>36'080.55</b>		<b>24'850.00</b>		<b>31'076.85</b>	
3181.01	Tatsächliche Forderungsverluste	333.00		200.00		1'084.10	
3181.11	Forderungsverluste Steuern	34'876.00		24'650.00		27'502.15	

## Erfolgsrechnung

Gliederung nach Sachgruppen		Rechnung 2025		Budget 2025		Rechnung 2024	
		Aufwand	Ertrag	Aufwand	Ertrag	Aufwand	Ertrag
3181.12	Steuererlasse	871.55				2'099.90	
3181.70	Tatsächliche Forderungsverluste MWST pflichtig					390.70	
<b>319</b>	<b>Verschiedener Betriebsaufwand</b>	<b>47'155.00</b>		<b>18'500.00</b>		<b>21'334.15</b>	
<b>3192</b>	<b>Abgeltung von Rechten</b>	<b>6'696.00</b>		<b>4'500.00</b>		<b>7'482.55</b>	
3192.01	Abgeltung von Rechten	6'196.00		4'000.00		7'020.00	
3192.70	Abgeltung von Rechten MWST pflichtig	500.00		500.00		462.55	
<b>3199</b>	<b>Übriger Betriebsaufwand</b>	<b>40'459.00</b>		<b>14'000.00</b>		<b>13'851.60</b>	
3199.01	Übriger Betriebsaufwand	24'000.00					
3199.02	Gemeinderatskredit	16'459.00		14'000.00		13'851.60	
<b>33</b>	<b>Abschreibungen Verwaltungsvermögen</b>	<b>618'731.80</b>		<b>615'671.00</b>		<b>606'067.90</b>	
<b>330</b>	<b>Sachanlagen VV</b>	<b>581'360.80</b>		<b>578'147.00</b>		<b>561'154.90</b>	
<b>3300</b>	<b>Planmässige Abschreibungen Sachanlagen</b>	<b>581'360.80</b>		<b>578'147.00</b>		<b>561'154.90</b>	
3300.11	Planmässige Abschreibungen Strassen / Verkehrswege VV	46'866.85		41'024.00		40'287.85	
3300.31	Planmässige Abschreibungen übrige Tiefbauten VV	14'761.00		19'439.00		14'757.85	
3300.41	Planmässige Abschreibungen Hochbauten VV	146'955.95		137'220.00		133'346.20	
3300.61	Planmässige Abschreibungen Mobilien VV	47'150.00		54'649.00		47'145.00	
3300.95	Planmässige Abschreibungen altes VV	325'627.00		325'815.00		325'618.00	
<b>332</b>	<b>Abschreibungen immaterielle Anlagen</b>	<b>37'371.00</b>		<b>37'524.00</b>		<b>44'913.00</b>	
<b>3320</b>	<b>Planmässige Abschreibungen immaterielle Anlagen</b>	<b>37'371.00</b>		<b>37'524.00</b>		<b>37'369.00</b>	
3320.91	Planmässige Abschreibungen übrige immaterielle Anlagen	37'371.00		37'524.00		37'369.00	
<b>3321</b>	<b>Ausserplanmässige Abschreibungen immaterielle Anla..</b>					<b>7'544.00</b>	
3321.01	Ausserplanmässige Abschreibungen Informatik					7'544.00	
<b>34</b>	<b>Finanzaufwand</b>	<b>26'033.40</b>		<b>34'295.00</b>		<b>90'076.85</b>	
<b>340</b>	<b>Zinsaufwand</b>	<b>18'565.05</b>		<b>29'395.00</b>		<b>39'779.65</b>	
<b>3401</b>	<b>Verzins.kurzfr.Finanzverbindlichkeiten</b>	<b>6'579.50</b>		<b>3'550.00</b>		<b>3'768.75</b>	
3401.01	Verzinsung kurzfristige Finanzverbindlichkeiten	6'579.50		3'550.00		3'768.75	
<b>3406</b>	<b>Verzins.langfr.Finanzverbindlichkeiten</b>	<b>1'200.00</b>				<b>2'955.75</b>	

## Erfolgsrechnung

Gliederung nach Sachgruppen		Rechnung 2025		Budget 2025		Rechnung 2024	
		Aufwand	Ertrag	Aufwand	Ertrag	Aufwand	Ertrag
3406.01	Verzinsung langfristige Finanzverbindlichkeiten	1'200.00				2'955.75	
<b>3409</b>	<b>Übrige Passivzinsen</b>	<b>10'785.55</b>		<b>25'845.00</b>		<b>33'055.15</b>	
3409.01	Übrige Passivzinsen	10'785.55		25'845.00		33'055.15	
<b>343</b>	<b>Liegenschaftenaufwand Finanzvermögen</b>	<b>898.80</b>		<b>1'900.00</b>		<b>898.80</b>	
<b>3430</b>	<b>Baulicher Unterhalt Liegenschaften FV</b>			<b>1'000.00</b>			
3430.11	Baulicher Unterhalt Wohnungen Verwaltungsgebäude			1'000.00			
<b>3431</b>	<b>Nicht baul.Unterhalt Liegenschaften FV</b>	<b>898.80</b>		<b>900.00</b>		<b>898.80</b>	
3431.01	Nicht baulicher Unterhalt Liegenschaften FV	898.80		900.00		898.80	
<b>344</b>	<b>Wertberichtigungen Anlagen FV</b>					<b>45'116.00</b>	
<b>3440</b>	<b>Wertberichtigungen Finanzanlagen FV</b>					<b>45'116.00</b>	
3440.01	Wertberichtigungen Finanzanlagen FV					45'116.00	
<b>349</b>	<b>Verschiedener Finanzaufwand</b>	<b>6'569.55</b>		<b>3'000.00</b>		<b>4'282.40</b>	
<b>3499</b>	<b>Übriger Finanzaufwand</b>	<b>6'569.55</b>		<b>3'000.00</b>		<b>4'282.40</b>	
3499.01	Übriger Finanzaufwand (u.a. Negativzinsen)	-1'651.80					
3499.11	Vergütungszinsen auf Steuern	8'221.35		3'000.00		4'282.40	
<b>35</b>	<b>Einlagen in Fonds und Spezialfinanzierungen</b>	<b>325'766.38</b>		<b>325'048.00</b>		<b>547'733.73</b>	
<b>350</b>	<b>Einlagen in Fonds u.Spez.fin.im FK</b>	<b>27'834.08</b>		<b>31'648.00</b>		<b>38'556.85</b>	
<b>3502</b>	<b>Einlagen in Legate und Stiftungen</b>	<b>27'834.08</b>		<b>31'648.00</b>		<b>38'556.85</b>	
3502.01	Einlagen in Legate und Stiftungen	27'834.08		31'648.00		38'556.85	
<b>351</b>	<b>Einlagen in Fonds u.Spez.fin.im EK</b>	<b>297'932.30</b>		<b>293'400.00</b>		<b>509'176.88</b>	
<b>3510</b>	<b>Einlagen in Spezialfinanzierungen EK</b>	<b>297'932.30</b>		<b>293'400.00</b>		<b>509'176.88</b>	
3510.01	Einlagen in Spezialfinanzierungen EK					5'500.28	
3510.11	Einlagen WE in Spezialfinanzierung Wasser	150'089.00		150'100.00		150'089.00	
3510.12	Einlagen WE in Spezialfinanzierung Abwasser	95'706.00		97'300.00		93'600.00	
3510.51	Einlagen WE aus Anschlussgebühren Wasser	6'515.30		6'000.00		91'325.60	
3510.52	Einlagen WE aus Anschlussgebühren Abwasser	45'622.00		40'000.00		168'662.00	

## Erfolgsrechnung

Gliederung nach Sachgruppen		Rechnung 2025		Budget 2025		Rechnung 2024	
		Aufwand	Ertrag	Aufwand	Ertrag	Aufwand	Ertrag
<b>36</b>	<b>Transferaufwand</b>	<b>6'906'211.31</b>		<b>7'692'470.00</b>		<b>6'847'507.63</b>	
<b>360</b>	<b>Ertragsanteile an Dritte</b>	<b>69'223.45</b>		<b>69'000.00</b>		<b>68'747.25</b>	
<b>3620</b>	<b>Ertragsanteile an Gde.u.Gde.verbände</b>	<b>69'223.45</b>		<b>69'000.00</b>		<b>68'747.25</b>	
3602.01	Ertragsanteile an Gemeinden und Gemeindeverbände	69'223.45		69'000.00		68'747.25	
<b>361</b>	<b>Entschädigungen an Gemeinwesen</b>	<b>3'711'221.57</b>		<b>3'719'492.00</b>		<b>3'602'275.88</b>	
<b>3610</b>	<b>Entschädigungen an Bund</b>	<b>12'133.90</b>		<b>13'000.00</b>		<b>15'087.00</b>	
3610.51	Entschädigungen an Bund (Zivildienstleistende Schule W-..	12'133.90		13'000.00		15'087.00	
<b>3611</b>	<b>Entschädigungen an Kantone u. Konkordate</b>	<b>3'560'794.50</b>		<b>3'565'446.00</b>		<b>3'441'945.75</b>	
3611.01	Entschädigungen an Kantone und Konkordate	42'441.10		35'000.00		35'526.90	
3611.12	Gemeindeanteil LA Bildung	2'296'047.75		2'254'710.00		2'247'959.50	
3611.51	Gemeindeanteil LA Sozialhilfe	1'222'305.65		1'275'736.00		1'158'459.35	
<b>3612</b>	<b>Entsch.an Gde. und Gde.verbände</b>	<b>138'293.17</b>		<b>141'046.00</b>		<b>145'243.13</b>	
3612.01	Entschädigungen an Gemeinden und Gemeindeverbände	77'982.62		90'546.00		86'544.58	
3612.11	Gehaltskostenbeitrag an andere Gemeinden	48'835.55		35'500.00		44'108.55	
3612.50	Entschädigung Administration Sitzgemeinde	11'475.00		15'000.00		14'590.00	
<b>362</b>	<b>Finanz- und Lastenausgleich</b>	<b>380'892.00</b>		<b>376'922.00</b>		<b>379'208.00</b>	
<b>3621</b>	<b>Finanz- und Lastenausgleich an Kanton</b>	<b>380'892.00</b>		<b>376'922.00</b>		<b>379'208.00</b>	
3621.61	LA neue Aufgabenteilung	380'892.00		376'922.00		379'208.00	
<b>363</b>	<b>Beiträge an Gemeinwesen und Dritte</b>	<b>2'744'874.29</b>		<b>3'527'056.00</b>		<b>2'797'276.50</b>	
<b>3631</b>	<b>Beiträge an Kantone und Konkordate</b>	<b>680'273.00</b>		<b>742'200.00</b>		<b>686'575.40</b>	
3631.01	Beiträge an Kantone und Konkordate	9'809.00		10'000.00		9'809.00	
3631.11	Gemeindeanteil LA Ergänzungsleistung	465'899.00		519'850.00		481'097.00	
3631.12	Gemeindeanteil LA Familienzulagen NE	9'904.00		10'450.00		7'133.00	
3631.13	Gemeindeanteil LA Öffentlicher Verkehr	189'431.00		197'100.00		183'773.10	
3631.14	Gemeindeanteil Interventionskosten	5'230.00		4'800.00		4'763.30	
<b>3632</b>	<b>Beiträge an Gemeinden und Gde.verbände</b>	<b>285'259.14</b>		<b>334'911.00</b>		<b>290'097.10</b>	
3632.01	Beiträge an Gemeinden und Gemeindeverbände	45'422.00		47'750.00		46'076.35	
3632.11	Beiträge an Regionalkonferenz Emmental	22'411.55		22'100.00		22'035.05	
3632.12	Beiträge an Regionalen Sozialdienst Oesch-Emme	19'695.64		48'155.00		23'317.50	

## Erfolgsrechnung

Gliederung nach Sachgruppen		Rechnung 2025		Budget 2025		Rechnung 2024	
		Aufwand	Ertrag	Aufwand	Ertrag	Aufwand	Ertrag
3632.13	Schulbetrieb-/infrastrukturkosten an andere Gemeinden	55'614.35		79'206.00		58'247.75	
3632.70	Beiträge an Gemeinden und Gemeindeverbände MWST pfl..	139'614.65		135'000.00		135'542.85	
3632.71	Beitrag für Papiersammlung Schule Wynigen-Seeberg MW..	2'500.95		2'700.00		4'877.60	
<b>3634</b>	<b>Beiträge an öffentliche Unternehmungen</b>	<b>69'128.20</b>		<b>55'200.00</b>		<b>54'997.80</b>	
3634.11	Beitrag an Schwellenkorporation	69'128.20		55'200.00		54'997.80	
<b>3635</b>	<b>Beiträge an private Unternehmungen</b>	<b>174'614.00</b>		<b>182'295.00</b>		<b>161'932.15</b>	
3635.01	Beiträge an private Unternehmungen	59'899.00		57'000.00		65'327.50	
3635.02	Beiträge an Musikschule	114'715.00		125'295.00		96'604.65	
<b>3636</b>	<b>Beitr.an priv.Organisat.o.Erwerbszweck</b>	<b>23'727.25</b>		<b>29'450.00</b>		<b>28'965.00</b>	
3636.01	Beiträge an private Organisationen ohne Erwerbszweck	23'727.25		29'450.00		28'965.00	
<b>3637</b>	<b>Beiträge an private Haushalte</b>	<b>1'511'872.70</b>		<b>2'183'000.00</b>		<b>1'574'709.05</b>	
3637.11	Wirtschaftliche Hilfe	1'386'937.70		2'000'000.00		1'435'675.30	
3637.13	Bevorschussungen	124'935.00		180'000.00		138'733.95	
3637.14	Vermittlung Erwachsenenlimente			3'000.00			
3637.15	Spezielle Kosten wirtschaftliche Hilfe					299.80	
<b>38</b>	<b>Ausserordentlicher Aufwand</b>	<b>532'837.12</b>		<b>1'600.00</b>		<b>48'675.99</b>	
<b>389</b>	<b>Einlagen in das Eigenkapital</b>	<b>532'837.12</b>		<b>1'600.00</b>		<b>48'675.99</b>	
<b>3893</b>	<b>Einlagen in Vorfinanzierungen des EK</b>	<b>532'837.12</b>		<b>1'600.00</b>		<b>48'675.99</b>	
3893.01	Einlagen in Vorfinanzierungen des EK	530'910.27				46'337.19	
3893.02	Einlage in Rekultivierungsfonds Gemeinde	929.40		800.00		1'053.00	
3893.03	Einlage in Rekultivierungsfonds Grundeigentümer	997.45		800.00		1'285.80	
<b>39</b>	<b>Interne Verrechnungen</b>	<b>213'905.49</b>		<b>210'320.00</b>		<b>204'907.54</b>	
<b>390</b>	<b>Material- und Warenbezüge</b>	<b>5'638.15</b>		<b>4'500.00</b>		<b>5'554.90</b>	
<b>3900</b>	<b>Int.Verrechn.von Material- u.Warenbez.</b>	<b>5'638.15</b>		<b>4'500.00</b>		<b>5'554.90</b>	
3900.01	Interne Verrechnung von Material- und Warenbezügen	4'919.20		4'500.00		5'429.90	
3900.51	Interne Verrechnung von Material- und Warenbezüge Schu..	718.95				125.00	
<b>391</b>	<b>Dienstleistungen</b>	<b>98'822.69</b>		<b>93'800.00</b>		<b>89'148.04</b>	
<b>3910</b>	<b>Int.Verr.von Dienstleistungen</b>	<b>98'822.69</b>		<b>93'800.00</b>		<b>89'148.04</b>	

## Erfolgsrechnung

Gliederung nach Sachgruppen		Rechnung 2025		Budget 2025		Rechnung 2024	
		Aufwand	Ertrag	Aufwand	Ertrag	Aufwand	Ertrag
3910.01	Interne Verrechnung von Dienstleistungen	97'801.49		89'800.00		88'584.24	
3910.51	Interne Verrechnung von Dienstleistungen Schule Wynigen..	1'021.20		4'000.00		563.80	
<b>392</b>	<b>Pacht, Mieten, Benützungskosten</b>	<b>42'740.00</b>		<b>43'200.00</b>		<b>42'910.00</b>	
<b>3920</b>	<b>Int.Verr.von Pacht,Mieten,Benützungsk.</b>	<b>42'740.00</b>		<b>43'200.00</b>		<b>42'910.00</b>	
3920.01	Interne Verrechnung von Pacht, Mieten, Benützungskosten	42'740.00		43'200.00		42'910.00	
<b>393</b>	<b>Betriebs- und Verwaltungskosten</b>	<b>66'501.55</b>		<b>68'220.00</b>		<b>66'554.15</b>	
<b>3930</b>	<b>Int. Verr. von Betriebs- u.Verwaltungsk.</b>	<b>66'501.55</b>		<b>68'220.00</b>		<b>66'554.15</b>	
3930.01	Interne Verrechnung von Betriebs- und Verwaltungskosten	66'250.95		66'920.00		66'010.00	
3930.51	Interne Verrechnung von Betriebs- und Verwaltungskosten ..	250.60		1'300.00		544.15	
<b>394</b>	<b>Kalk.Zinsen u.Finanzaufwand</b>	<b>203.10</b>		<b>600.00</b>		<b>740.45</b>	
<b>3940</b>	<b>Int.Verr.von kalk.Zinsen u.Finanzaufw.</b>	<b>203.10</b>		<b>600.00</b>		<b>740.45</b>	
3940.01	Interne Verrechnung von kalk. Zinsen und Finanzaufwand	203.10		600.00		740.45	
<b>4</b>	<b>Ertrag</b>		<b>13'550'246.40</b>		<b>13'662'898.00</b>		<b>13'332'170.06</b>
<b>40</b>	<b>Fiskalertrag</b>		<b>5'277'242.75</b>		<b>4'886'867.00</b>		<b>4'990'929.70</b>
<b>400</b>	<b>Direkte Steuern natürliche Personen</b>		<b>4'254'211.60</b>		<b>3'892'667.00</b>		<b>4'088'064.00</b>
<b>4000</b>	<b>Einkommenssteuern natürliche Personen</b>		<b>3'818'311.80</b>		<b>3'546'517.00</b>		<b>3'697'545.35</b>
4000.01	Einkommenssteuern natürliche Personen		3'882'164.85		3'565'217.00		3'690'298.40
4000.21	Nachsteuern und Bussen Einkommensteuern		3'604.40		2'000.00		2'088.25
4000.40	Aktive Steuerauscheidungen Einkommen		54'665.05		45'000.00		59'755.35
4000.50	Passive Steuerauscheidungen Einkommen		-118'609.55		-64'000.00		-48'319.20
4000.60	Pauschale Steueranrechnungen natürliche Personen		-3'512.95		-1'700.00		-6'277.45
<b>4001</b>	<b>Vermögenssteuern natürliche Personen</b>		<b>408'983.85</b>		<b>321'150.00</b>		<b>378'053.90</b>
4001.01	Vermögenssteuern natürliche Personen		429'633.15		329'150.00		375'392.65
4001.40	Aktive Steuerauscheidungen Vermögen		16'034.60		10'000.00		17'174.05
4001.50	Passive Steuerauscheidungen Vermögen		-36'683.90		-18'000.00		-14'512.80
<b>4002</b>	<b>Quellensteuern natürliche Personen</b>		<b>26'915.95</b>		<b>25'000.00</b>		<b>12'464.75</b>
4002.01	Quellensteuern natürliche Personen		25'416.65		24'000.00		11'301.35
4002.10	Quellensteuern ausserhalb der Ertragsabrechnung (BGSA,		1'499.30		1'000.00		1'163.40

## Erfolgsrechnung

Gliederung nach Sachgruppen		Rechnung 2025		Budget 2025		Rechnung 2024	
		Aufwand	Ertrag	Aufwand	Ertrag	Aufwand	Ertrag
<b>401</b>	<b>Direkte Steuern juristische Personen</b>		<b>311'437.55</b>		<b>319'500.00</b>		<b>201'674.90</b>
<b>4010</b>	<b>Gewinnsteuern juristische Personen</b>		<b>311'873.10</b>		<b>319'000.00</b>		<b>199'149.05</b>
4010.01	Gewinnsteuern juristische Personen		192'252.45		200'000.00		144'374.90
4010.40	Aktive Steuerauscheidungen Gewinn		150'720.95		150'000.00		100'245.65
4010.50	Passive Steuerauscheidungen Gewinn		-31'100.30		-31'000.00		-45'471.50
<b>4011</b>	<b>Kapitalsteuern juristische Personen</b>		<b>-435.55</b>		<b>500.00</b>		<b>2'525.85</b>
4011.01	Kapitalsteuern juristische Personen		298.15		500.00		2'798.05
4011.40	Aktive Steuerauscheidungen Kapital		40.45				583.60
4011.50	Passive Steuerauscheidungen Kapital		-774.15				-855.80
<b>402</b>	<b>Übrige direkte Steuern</b>		<b>629'685.20</b>		<b>592'500.00</b>		<b>620'277.90</b>
<b>4021</b>	<b>Grundsteuern</b>		<b>304'829.30</b>		<b>300'000.00</b>		<b>304'732.60</b>
4021.01	Grundsteuern		304'829.30		300'000.00		304'732.60
<b>4022</b>	<b>Vermögensgewinnsteuern</b>		<b>319'183.80</b>		<b>270'000.00</b>		<b>311'368.80</b>
4022.01	Grundstückgewinnsteuer		120'863.15		110'000.00		99'229.75
4022.10	Sonderveranlagungen		198'320.65		160'000.00		212'139.05
<b>4024</b>	<b>Erbschafts- und Schenkungssteuern</b>				<b>10'000.00</b>		<b>456.00</b>
4024.01	Erbschafts- und Schenkungssteuern				10'000.00		456.00
<b>4029</b>	<b>Eingang abgeschriebene Steuern</b>		<b>5'672.10</b>		<b>12'500.00</b>		<b>3'720.50</b>
4029.01	Eingang abgeschriebene Steuern		5'672.10		12'500.00		3'720.50
<b>403</b>	<b>Besitz- und Aufwandsteuern</b>		<b>81'908.40</b>		<b>82'200.00</b>		<b>80'912.90</b>
<b>4033</b>	<b>Hundesteuer</b>		<b>12'675.00</b>		<b>13'200.00</b>		<b>12'180.00</b>
4033.01	Hundetaxe		12'675.00		13'200.00		12'180.00
<b>4039</b>	<b>Übrige Besitz- und Aufwandsteuer</b>		<b>69'233.40</b>		<b>69'000.00</b>		<b>68'732.90</b>
4039.01	Übrige Besitz- und Aufwandsteuer		69'233.40		69'000.00		68'732.90
<b>41</b>	<b>Regalien und Konzessionen</b>		<b>100'322.40</b>		<b>92'000.00</b>		<b>119'431.00</b>
<b>412</b>	<b>Konzessionen</b>		<b>100'322.40</b>		<b>92'000.00</b>		<b>119'431.00</b>

## Erfolgsrechnung

Gliederung nach Sachgruppen		Rechnung 2025		Budget 2025		Rechnung 2024	
		Aufwand	Ertrag	Aufwand	Ertrag	Aufwand	Ertrag
<b>4120</b>	<b>Konzessionen</b>		<b>100'322.40</b>		<b>92'000.00</b>		<b>119'431.00</b>
4120.01	Konzessionen		100'322.40		92'000.00		119'431.00
<b>42</b>	<b>Entgelte</b>		<b>1'988'851.12</b>		<b>1'682'150.00</b>		<b>2'001'353.12</b>
<b>420</b>	<b>Ersatzabgaben</b>		<b>137'781.00</b>		<b>140'000.00</b>		<b>134'461.50</b>
<b>4200</b>	<b>Ersatzabgaben</b>		<b>137'781.00</b>		<b>140'000.00</b>		<b>134'461.50</b>
4200.01	Ersatzabgaben		137'781.00		140'000.00		134'461.50
<b>421</b>	<b>Gebühren für Amtshandlungen</b>		<b>63'253.30</b>		<b>69'000.00</b>		<b>80'993.30</b>
<b>4210</b>	<b>Gebühren für Amtshandlungen</b>		<b>63'253.30</b>		<b>69'000.00</b>		<b>80'993.30</b>
4210.01	Gebühren für Amtshandlungen		400.00		8'000.00		
4210.03	Gebühren für Amtshandlungen Gemeindeschreiberei		10'170.80		9'000.00		11'634.05
4210.04	Gebühren für Amtshandlungen Bauwesen		51'425.85		50'000.00		67'401.20
4210.05	Gebühren für Amtshandlungen Finanzverwaltung		1'256.65		2'000.00		1'958.05
<b>424</b>	<b>Benützungsgebühren und Dienstleistungen</b>		<b>577'021.50</b>		<b>574'650.00</b>		<b>771'724.20</b>
<b>4240</b>	<b>Benützungsgebühren und Dienstleistungen</b>		<b>577'021.50</b>		<b>574'650.00</b>		<b>771'724.20</b>
4240.01	Benützungsgebühren und Dienstleistungen		22'744.00		16'650.00		14'672.00
4240.11	Gebühren Kommissionsgräber		14'300.00		6'000.00		3'882.45
4240.12	Grundgebühren MWST pflichtig		233'478.30		236'000.00		236'880.30
4240.13	Verbrauchsgebühren MWST pflichtig		230'204.40		241'000.00		230'655.35
4240.50	Anschlussgebühren MWST pflichtig		48'246.00		46'000.00		217'339.45
4240.51	Anschlussgebühren Löschwasser MWST		3'891.30		3'000.00		41'648.15
4240.74	Benützungsgebühren und Dienstleistungen MWST pflichtig		24'157.50		26'000.00		26'646.50
<b>425</b>	<b>Erlös aus Verkäufen</b>		<b>45'751.30</b>		<b>13'650.00</b>		<b>27'247.10</b>
<b>4250</b>	<b>Verkäufe</b>		<b>45'751.30</b>		<b>13'650.00</b>		<b>27'247.10</b>
4250.01	Verkäufe		44'836.30		12'850.00		26'662.10
4250.10	Einnahmen Inserate Infoblatt		915.00		800.00		585.00
<b>426</b>	<b>Rückererstattungen</b>		<b>1'164'134.02</b>		<b>884'350.00</b>		<b>983'887.02</b>
<b>4260</b>	<b>Rückerstattungen und Kostenbeteiligungen Dritter</b>		<b>1'164'134.02</b>		<b>884'350.00</b>		<b>983'887.02</b>
4260.01	Rückerstattungen Dritter		224'356.41		119'900.00		161'674.70
4260.02	Rückerstattungen für Privataufträge MWST pflichtig pausch..		74'189.45		75'000.00		99'192.50

## Erfolgsrechnung

Gliederung nach Sachgruppen		Rechnung 2025		Budget 2025		Rechnung 2024	
		Aufwand	Ertrag	Aufwand	Ertrag	Aufwand	Ertrag
4260.10	Rückerstattungen SDOE		883.15		800.00		662.20
4260.11	Erträge und Rückerstattungen mit Inkassoprivileg		67'571.46		30'000.00		86'215.40
4260.12	Übrige Erträge (ohne Inkassoprivileg)		602'786.75		500'000.00		462'342.16
4260.13	Erträge Vermittlung Erwachsenenalimente				3'000.00		
4260.31	Rückerstattung Altpapier MWST pflichtig		3'196.10		2'700.00		2'756.71
4260.32	Rückerstattung Altglas und Multisammelstelle MWST pflich..		4'607.90		5'000.00		4'913.15
4260.33	Rückerstattung Grüngut MWST pflichtig		28'639.50		25'000.00		24'147.00
4260.35	Rückerstattung Alteisen MWST pflichtig		2'101.85		2'500.00		2'650.70
4260.36	Rückerstattung Aluminium/Stahlblech MWST pflichtig				200.00		
4260.51	Rückerstattungen Dritter Schule Wynigen-Seeberg						507.85
4260.53	Einnahmen Tagesbetreuung Schule Wynigen-Seeberg		138'111.25		106'500.00		117'661.25
4260.54	Schülerbeiträge ICT (Laptops) Schule Wynigen-Seeberg		8'280.00		8'250.00		8'440.80
4260.56	Einnahmen Bearbeitungsgebühr Betreuungsgutscheine		2'036.25				
4260.70	Rückerstattungen Dritter MWST pflichtig		129.00				2'295.90
4260.74	Rückerstattung Tierkadaver MWST pflichtig		7'234.95		5'500.00		10'296.70
4260.99	Rückerstattungen MWST frei		10.00				130.00
<b>427</b>	<b>Bussen</b>		<b>910.00</b>		<b>500.00</b>		<b>3'040.00</b>
<b>4270</b>	<b>Bussen</b>		<b>910.00</b>		<b>500.00</b>		<b>3'040.00</b>
4270.01	Bussen		910.00		500.00		3'040.00
<b>43</b>	<b>Verschiedene Erträge</b>		<b>9'474.75</b>		<b>15'300.00</b>		<b>32'971.85</b>
<b>430</b>	<b>Verschiedene betriebliche Erträge</b>				<b>300.00</b>		
<b>4300</b>	<b>Honorare privatärztlicher Tätigkeit</b>				<b>300.00</b>		
4300.01	Rückerstattungen Honorare privatärztlicher Tätigkeit				300.00		
<b>431</b>	<b>Aktivierung Eigenleistungen</b>		<b>8'974.75</b>		<b>15'000.00</b>		<b>32'971.85</b>
<b>4310</b>	<b>Aktivierb.Eigenleistungen a.Sachanlagen</b>		<b>8'974.75</b>		<b>15'000.00</b>		<b>32'971.85</b>
4310.01	Aktivierbare Eigenleistungen auf Sachanlagen		8'974.75		15'000.00		32'971.85
<b>439</b>	<b>Übriger Ertrag</b>		<b>500.00</b>				
<b>4390</b>	<b>Übriger Ertrag</b>		<b>500.00</b>				
4390.01	Übriger Ertrag		500.00				
<b>44</b>	<b>Finanzertrag</b>		<b>357'479.15</b>		<b>301'845.00</b>		<b>316'539.45</b>

## Erfolgsrechnung

Gliederung nach Sachgruppen		Rechnung 2025		Budget 2025		Rechnung 2024	
		Aufwand	Ertrag	Aufwand	Ertrag	Aufwand	Ertrag
<b>440</b>	<b>Zinsertrag</b>		<b>30'684.70</b>		<b>38'705.00</b>		<b>44'343.45</b>
<b>4400</b>	<b>Marktwertanpassungen Wertschriften</b>		<b>1.70</b>		<b>5.00</b>		<b>6.70</b>
4400.01	Zinsen flüssige Mittel		1.70		5.00		6.70
<b>4401</b>	<b>Zinsen Forderungen und Kontokorrente</b>		<b>22'079.05</b>		<b>15'050.00</b>		<b>14'224.55</b>
4401.01	Zinsen Forderungen und Kontokorrente		22.95		50.00		89.15
4401.11	Verzugszinsen auf Steuern		22'056.10		15'000.00		14'135.40
<b>4409</b>	<b>Übrige Zinsen von Finanzvermögen</b>		<b>8'603.95</b>		<b>23'650.00</b>		<b>30'112.20</b>
4409.01	Übrige Zinsen von Finanzvermögen		8'603.95		23'650.00		30'112.20
<b>442</b>	<b>Beteiligungsertrag FV</b>		<b>10'835.00</b>		<b>6'500.00</b>		<b>12'870.00</b>
<b>4420</b>	<b>Dividenden</b>		<b>10'835.00</b>		<b>6'500.00</b>		<b>12'870.00</b>
4420.01	Dividenden		10'835.00		6'500.00		12'870.00
<b>443</b>	<b>Liegenschaftenertrag FV</b>		<b>27'841.05</b>		<b>27'060.00</b>		<b>27'442.60</b>
<b>4430</b>	<b>Pacht- und Mietzinse Liegenschaften FV</b>		<b>23'656.65</b>		<b>23'100.00</b>		<b>23'190.00</b>
4430.01	Pacht- und Mietzinse Liegenschaften FV		16.65				
4430.11	Mietzinsen Wohnungen Verwaltungsgebäude		23'640.00		23'100.00		23'190.00
<b>4439</b>	<b>Übriger Liegenschaftsertrag FV</b>		<b>4'184.40</b>		<b>3'960.00</b>		<b>4'252.60</b>
4439.11	Übriger Liegenschaftsertrag Wohnungen Verwaltungsgebä..		4'184.40		3'960.00		4'252.60
<b>444</b>	<b>Wertberichtigungen Anlagen FV</b>		<b>55'060.00</b>				<b>560.00</b>
<b>4440</b>	<b>Marktwertanpassungen Wertschriften</b>		<b>55'060.00</b>				<b>560.00</b>
4440.01	Marktwertanpassungen Wertschriften		55'060.00				560.00
<b>447</b>	<b>Liegenschaftenertrag VV</b>		<b>233'058.40</b>		<b>229'580.00</b>		<b>231'323.40</b>
<b>4470</b>	<b>Pacht- und Mietzinse Liegenschaften VV</b>		<b>176'686.80</b>		<b>176'980.00</b>		<b>177'462.80</b>
4470.01	Pacht- und Mietzinse Liegenschaften VV		176'686.80		176'980.00		177'462.80
<b>4472</b>	<b>Vergüt.für Benützungen Liegenschaften VV</b>		<b>20'741.75</b>		<b>15'400.00</b>		<b>20'888.00</b>
4472.01	Vergütung für Benützungen Liegenschaften VV		20'741.75		15'400.00		20'888.00

## Erfolgsrechnung

Gliederung nach Sachgruppen		Rechnung 2025		Budget 2025		Rechnung 2024	
		Aufwand	Ertrag	Aufwand	Ertrag	Aufwand	Ertrag
<b>4479</b>	<b>Übrige Erträge Liegenschaften VV</b>		<b>35'629.85</b>		<b>37'200.00</b>		<b>32'972.60</b>
4479.01	Übrige Erträge Liegenschaften VV		35'629.85		37'200.00		32'972.60
<b>45</b>	<b>Entnahmen Fonds u.Spezialfinanzierungen</b>		<b>129'673.98</b>		<b>157'884.00</b>		<b>115'757.60</b>
<b>451</b>	<b>Entnahmen aus Fonds u.Spez.fin.EK</b>		<b>129'673.98</b>		<b>157'884.00</b>		<b>115'757.60</b>
<b>4510</b>	<b>Entnahmen aus Spezialfinanzierungen d.EK</b>		<b>129'673.98</b>		<b>157'884.00</b>		<b>115'757.60</b>
4510.01	Entnahmen aus Spezialfinanzierungen des EK		20'756.73		24'647.00		
4510.11	Entnahmen WE aus Spezialfinanzierung Wasser		93'641.60		92'400.00		96'436.25
4510.12	Entnahmen WE aus Spezialfinanzierung Abwasser		15'275.65		40'837.00		19'321.35
<b>46</b>	<b>Transferertrag</b>		<b>5'358'547.13</b>		<b>6'192'282.00</b>		<b>5'430'551.05</b>
<b>460</b>	<b>Ertragsanteile</b>		<b>23'031.05</b>		<b>20'000.00</b>		<b>19'148.10</b>
<b>4600</b>	<b>Anteil an Bundeserträgen</b>		<b>23'031.05</b>		<b>20'000.00</b>		<b>19'148.10</b>
4600.01	Anteil an Bundeserträgen		23'031.05		20'000.00		19'148.10
<b>461</b>	<b>Entschädigungen von Gemeinwesen</b>		<b>3'208'866.73</b>		<b>4'041'586.00</b>		<b>3'487'325.05</b>
<b>4611</b>	<b>Entsch. von Kantonen u. Konkordaten</b>		<b>1'569'157.97</b>		<b>2'299'882.00</b>		<b>1'831'584.22</b>
4611.01	Entschädigungen von Kantonen und Konkordaten		891'154.82		715'582.00		913'443.93
4611.12	Prämienverbilligungen (KVG)		91'401.00		120'000.00		100'423.75
4611.51	Rückerstattungen LA Sozialhilfe		566'698.40		1'432'000.00		809'966.54
4611.52	Rückerstattung Tagesschule		19'903.75		32'300.00		7'750.00
<b>4612</b>	<b>Entsch.v.Gemeinden u.Gde.verbänden</b>		<b>1'639'708.76</b>		<b>1'741'704.00</b>		<b>1'655'740.83</b>
4612.01	Entschädigungen von Gemeinden und Gemeindeverbänden		242'120.36		339'479.00		258'240.83
4612.02	Entschädigung Schwellenkorportion / Gemeindeverwaltung		30'947.25		30'400.00		28'400.00
4612.11	Gehaltskostenbeitrag von anderen Gemeinden		1'270'390.65		1'290'325.00		1'296'068.25
4612.50	Rückerstattungen Schule Wynigen-Seeberg (Administration,		19'821.30		26'500.00		20'166.85
4612.74	Entschädigungen von Gemeinden und Gemeindeverbände..		76'429.20		55'000.00		52'864.90
<b>462</b>	<b>Finanz- und Lastenausgleich</b>		<b>1'398'182.00</b>		<b>1'360'964.00</b>		<b>1'217'052.00</b>
<b>4621</b>	<b>Finanz- u.Lastenausgl. v.Kantonen u.Konkordaten</b>		<b>714'699.00</b>		<b>693'971.00</b>		<b>613'106.00</b>
4621.51	FA Mindestaustattung		307'691.00		292'971.00		210'040.00
4621.61	FA geografisch-topografischer Zuschuss		388'332.00		387'000.00		387'183.00
4621.62	FA Soziodemografischer Zuschuss		18'676.00		14'000.00		15'883.00

## Erfolgsrechnung

Gliederung nach Sachgruppen		Rechnung 2025		Budget 2025		Rechnung 2024	
		Aufwand	Ertrag	Aufwand	Ertrag	Aufwand	Ertrag
<b>4622</b>	<b>Finanz-u.Lastenausgl.v.Gde.u.Gde.verbänden</b>		<b>683'483.00</b>		<b>666'993.00</b>		<b>603'946.00</b>
4622.71	FA Disparitätenabbau		683'483.00		666'993.00		603'946.00
<b>463</b>	<b>Beiträge von Gemeinwesen und Dritten</b>		<b>728'467.35</b>		<b>768'732.00</b>		<b>705'732.65</b>
<b>4631</b>	<b>Beiträge von Kantonen u. Konkordaten</b>		<b>120'476.60</b>		<b>111'357.00</b>		<b>115'228.10</b>
4631.01	Beiträge von Kantonen und Konkordaten		97'642.60		98'987.00		103'396.20
4631.51	Beiträge von Kantonen und Konkordaten an Schule Wynig..		19'827.00		8'870.00		8'759.00
4631.61	Beiträge von Kantonen und Konkordanten MwSt pflichtig p..		3'007.00		3'500.00		3'072.90
<b>4632</b>	<b>Beiträge von Gemeinden u.Gde.verbänden</b>		<b>576'355.75</b>		<b>629'675.00</b>		<b>562'827.55</b>
4632.01	Beiträge von Gemeinden und Gemeindeverbänden		30.00				45.00
4632.11	Schulbetrieb-/infrastrukturkosten von anderen Gemeinden		295'862.05		291'739.00		262'047.70
4632.51	Schulbetrieb-/infrastrukturkosten von Vertragsgemeinden		280'463.70		337'936.00		300'734.85
<b>4634</b>	<b>Beiträge von öffentl.Unternehmungen</b>		<b>31'635.00</b>		<b>27'700.00</b>		<b>27'677.00</b>
4634.01	Beiträge von öffentlichen Unternehmungen		31'635.00		27'700.00		27'677.00
<b>469</b>	<b>Übriger Transferertrag</b>				<b>1'000.00</b>		<b>1'293.25</b>
<b>4699</b>	<b>Rückverteilungen</b>				<b>1'000.00</b>		<b>1'293.25</b>
4699.10	Rückverteilung CO2-Abgaben				1'000.00		1'293.25
<b>48</b>	<b>Ausserordentlicher Ertrag</b>		<b>114'749.63</b>		<b>124'250.00</b>		<b>119'728.75</b>
<b>489</b>	<b>Entnahmen aus dem Eigenkapital</b>		<b>114'749.63</b>		<b>124'250.00</b>		<b>119'728.75</b>
<b>4893</b>	<b>Entnahmen aus Vorfinanzierungen des EK</b>		<b>9'816.90</b>		<b>19'250.00</b>		<b>14'799.45</b>
4893.01	Entnahmen aus Vorfinanzierungen des EK		9'816.90		15'000.00		14'799.45
4893.02	Entnahmen aus Rekultivierungsfonds Gemeinde				4'250.00		
<b>4896</b>	<b>Entnahmen aus Neubewertungsreserven und Schwank..</b>		<b>104'932.73</b>		<b>105'000.00</b>		<b>104'929.30</b>
4896.01	Entnahmen aus Neubewertungsreserven		104'932.73		105'000.00		104'929.30
<b>49</b>	<b>Interne Verrechnungen</b>		<b>213'905.49</b>		<b>210'320.00</b>		<b>204'907.54</b>
<b>490</b>	<b>Material- und Warenbezüge</b>		<b>5'638.15</b>		<b>4'500.00</b>		<b>5'554.90</b>
<b>4900</b>	<b>Int. Verr. von Material- u. Warenbezügen</b>		<b>5'638.15</b>		<b>4'500.00</b>		<b>5'554.90</b>

## Erfolgsrechnung

Gliederung nach Sachgruppen		Rechnung 2025		Budget 2025		Rechnung 2024	
		Aufwand	Ertrag	Aufwand	Ertrag	Aufwand	Ertrag
4900.01	Interne Verrechnung von Material- und Warenbezügen		4'919.20		4'500.00		5'554.90
4900.51	Interne Verrechnung von Material- und Warenbezügen Sch..		718.95				
<b>491</b>	<b>Dienstleistungen</b>		<b>98'822.69</b>		<b>93'800.00</b>		<b>89'148.04</b>
<b>4910</b>	<b>Int.Verr.von Dienstleistungen</b>		<b>98'822.69</b>		<b>93'800.00</b>		<b>89'148.04</b>
4910.01	Interne Verrechnung von Dienstleistungen		98'822.69		89'800.00		89'148.04
4910.51	Interne Verrechnungen von Dienstleistungen Schule Wynig..				4'000.00		
<b>492</b>	<b>Pacht, Mieten, Benützungskosten</b>		<b>42'740.00</b>		<b>43'200.00</b>		<b>42'910.00</b>
<b>4920</b>	<b>Int.Verr.von Pacht, Mieten,Benützungsk.</b>		<b>42'740.00</b>		<b>43'200.00</b>		<b>42'910.00</b>
4920.01	Interne Verrechnung von Pacht, Mieten, Benützungskosten		42'740.00		43'200.00		42'910.00
<b>493</b>	<b>Betriebs- und Verwaltungskosten</b>		<b>66'501.55</b>		<b>68'220.00</b>		<b>66'554.15</b>
<b>4930</b>	<b>Int.Verr.von Betriebs- u.Verwaltungsk.</b>		<b>66'501.55</b>		<b>68'220.00</b>		<b>66'554.15</b>
4930.01	Interne Verrechnung von Betriebs- und Verwaltungskosten		66'501.55		68'220.00		66'554.15
<b>494</b>	<b>Kalk. Zinsen und Finanzaufwand</b>		<b>203.10</b>		<b>600.00</b>		<b>740.45</b>
<b>4940</b>	<b>Int. Verr. v. kalk. Zinsen und Finanzaufwand</b>		<b>203.10</b>		<b>600.00</b>		<b>740.45</b>
4940.01	Interne Verrechnung von kalk. Zinsen und Finanzaufwand		203.10		600.00		740.45
<b>9</b>	<b>Abschlusskonten</b>		<b>148'109.62</b>		<b>223'926.00</b>		<b>127'827.14</b>
<b>90</b>	<b>Abschluss Erfolgsrechnung</b>		<b>148'109.62</b>		<b>223'926.00</b>		<b>127'827.14</b>
<b>900</b>	<b>Abschluss Erfolgsrechnung</b>		<b>148'109.62</b>		<b>223'926.00</b>		<b>127'827.14</b>
<b>9001</b>	<b>Aufwandüberschuss</b>				<b>124'797.00</b>		
9001.01	Aufwandüberschuss				124'797.00		
<b>9011</b>	<b>Abschluss SF und Fonds im EK, Aufwandüberschuss</b>		<b>148'109.62</b>		<b>99'129.00</b>		<b>127'827.14</b>
9011.11	Abschluss SF Wasser, Aufwandüberschuss		64'556.90		40'467.00		72'203.25
9011.12	Abschluss SF Abwasser, Aufwandüberschuss		75'563.20		54'000.00		46'813.05
9011.13	Abschluss SF Abfall, Aufwandüberschuss		7'989.52		4'662.00		8'810.84

## 13.4 Investitionsrechnung nach Funktion



## Investitionsrechnung

Funktionale Gliederung	Rechnung 2025		Budget 2025		Rechnung 2024		
	Ausgaben	Einnahmen	Ausgaben	Einnahmen	Ausgaben	Einnahmen	
<b>00</b>	<b>INVESTITIONSRECHNUNG</b>	<b>619'355.15</b>	<b>619'355.15</b>	<b>836'000.00</b>	<b>164'800.00</b>	<b>1'145'961.40</b>	<b>1'145'961.40</b>
<b>0</b>	<b>Allgemeine Verwaltung</b>	<b>24'745.10</b>		<b>21'000.00</b>		<b>37'147.90</b>	
	Nettoausgaben		24'745.10		21'000.00		37'147.90
<b>02</b>	<b>Allgemeine Dienste</b>	<b>24'745.10</b>		<b>21'000.00</b>		<b>37'147.90</b>	
	Nettoausgaben		24'745.10		21'000.00		
<b>022</b>	<b>Allgemeine Dienste</b>	<b>24'745.10</b>		<b>21'000.00</b>		<b>37'147.90</b>	
	Nettoergebnis		24'745.10		21'000.00		37'147.90
	Nettoausgaben		24'745.10		21'000.00		37'147.90
<b>029</b>	<b>Verwaltungsliegenschaften</b>	<b>24'745.10</b>		<b>21'000.00</b>		<b>37'147.90</b>	
	Nettoergebnis		24'745.10		21'000.00		37'147.90
	Nettoausgaben		24'745.10		21'000.00		37'147.90
<b>0290</b>	<b>Verwaltungsliegenschaften</b>	<b>24'745.10</b>		<b>21'000.00</b>		<b>37'147.90</b>	
5040.10	Ersatz Schliessanlagen Gemeindeliegenschaften	24'745.10		21'000.00		37'147.90	
<b>1</b>	<b>Öffentliche Ordnung und Sicherheit, Verteidigung</b>	<b>21'752.10</b>		<b>90'000.00</b>	<b>35'000.00</b>	<b>272'470.95</b>	
	Nettoausgaben		21'752.10		55'000.00		272'470.95
<b>15</b>	<b>Feuerwehr</b>	<b>21'752.10</b>		<b>90'000.00</b>	<b>35'000.00</b>	<b>272'470.95</b>	
	Nettoausgaben		21'752.10		55'000.00		272'470.95
<b>150</b>	<b>Feuerwehr</b>	<b>21'752.10</b>		<b>90'000.00</b>	<b>35'000.00</b>	<b>272'470.95</b>	
	Nettoergebnis		21'752.10		55'000.00		272'470.95
	Nettoausgaben		21'752.10		55'000.00		272'470.95
<b>1500</b>	<b>Feuerwehr</b>	<b>21'752.10</b>		<b>90'000.00</b>	<b>35'000.00</b>	<b>272'470.95</b>	
5030.01	Neubau Löschbehälter Friesenberg (NULE)			60'000.00			
5040.01	Feuerwehrmagazin; Umbau	21'752.10		30'000.00		173'155.95	
5040.02	Feuerwehrmagazin; Dachsanierung					99'315.00	
6310.01	Neubau Löschbehälter Friesenberg (NULE) Kantonsbeitrag				10'000.00		
6370.01	Neubau Löschbehälter Friesenberg (NULE) Grundeigentümerbeiträge				25'000.00		

## Investitionsrechnung

Funktionale Gliederung		Rechnung 2025		Budget 2025		Rechnung 2024	
		Ausgaben	Einnahmen	Ausgaben	Einnahmen	Ausgaben	Einnahmen
<b>2</b>	<b>Bildung</b>	<b>189'768.35</b>		<b>245'000.00</b>		<b>12'065.05</b>	
	Nettoausgaben		189'768.35		245'000.00		12'065.05
<b>21</b>	<b>Obligatorische Schule</b>	<b>189'768.35</b>		<b>245'000.00</b>		<b>12'065.05</b>	
	Nettoausgaben		189'768.35		245'000.00		
<b>212</b>	<b>Primarstufe</b>	<b>189'768.35</b>		<b>245'000.00</b>		<b>12'065.05</b>	
	Nettoergebnis		189'768.35		245'000.00		12'065.05
	Nettoausgaben		189'768.35		245'000.00		12'065.05
<b>217</b>	<b>Schulliegenschaften</b>	<b>189'768.35</b>		<b>245'000.00</b>		<b>12'065.05</b>	
	Nettoergebnis		189'768.35		245'000.00		12'065.05
	Nettoausgaben		189'768.35		245'000.00		12'065.05
<b>2170</b>	<b>Schulliegenschaften</b>	<b>189'768.35</b>		<b>245'000.00</b>		<b>12'065.05</b>	
5040.15	SH PRIM; Gesamtsanierung elektr. Installationen					11'925.05	
5040.17	Schulhaus EG Prim; Sanierung Böden	56'239.05		55'000.00			
5040.18	TH Dorf; Sanierung elektrische Anlagen	133'319.30		190'000.00		140.00	
5040.20	TH Dorf; Sanierung Turnhalle	210.00					
<b>5</b>	<b>Soziale Sicherheit</b>	<b>56'856.00</b>	<b>18'050.00</b>				<b>18'050.00</b>
	Nettoausgaben		38'806.00				
	Nettoeinnahmen					18'050.00	
<b>56</b>	<b>Soziales Wohnungswesen</b>	<b>56'856.00</b>	<b>18'050.00</b>				<b>18'050.00</b>
	Nettoausgaben		38'806.00				
	Nettoeinnahmen					18'050.00	
<b>560</b>	<b>Soziales Wohnungswesen</b>	<b>56'856.00</b>	<b>18'050.00</b>				<b>18'050.00</b>
	Nettoergebnis		38'806.00			18'050.00	
	Nettoausgaben		38'806.00				
	Nettoeinnahmen					18'050.00	
<b>5600</b>	<b>Soziales Wohnungswesen</b>	<b>56'856.00</b>	<b>18'050.00</b>				<b>18'050.00</b>
5040.11	Junkerhuus; Sanierung Wohnung Nr. 22	56'856.00					
6450.01	Gen. Wohnpark; Rückzahlung Darlehen		18'050.00				18'050.00

## Investitionsrechnung

Funktionale Gliederung	Rechnung 2025		Budget 2025		Rechnung 2024	
	Ausgaben	Einnahmen	Ausgaben	Einnahmen	Ausgaben	Einnahmen
<b>6</b> <b>Verkehr und Nachrichtenübermittlung</b>	<b>39'881.50</b>	<b>23'459.90</b>	<b>220'000.00</b>	<b>110'000.00</b>	<b>671'674.15</b>	<b>9'546.00</b>
Nettoausgaben		16'421.60		110'000.00		662'128.15
<b>61</b> <b>Strassenverkehr</b>	<b>38'654.30</b>	<b>23'459.90</b>	<b>220'000.00</b>	<b>110'000.00</b>	<b>608'187.20</b>	<b>2'250.00</b>
Nettoausgaben		15'194.40		110'000.00		200'149.75
<b>615</b> <b>Gemeindestrassen</b>	<b>29'043.20</b>	<b>23'459.90</b>			<b>408'037.45</b>	<b>2'250.00</b>
Nettoergebnis		5'583.30				605'937.20
Nettoausgaben		5'583.30				405'787.45
<b>6150</b> <b>Gemeindestrassen</b>	<b>9'611.10</b>		<b>220'000.00</b>	<b>110'000.00</b>	<b>200'149.75</b>	
5010.03 Strassensanierung Radweg Tönihaus					46'157.35	
5010.04 Sanierung Strassenbeleuchtung Wynigen Dorf					-7'432.20	
5010.12 Strassenbeleuchtung Bifangmatt					7'432.20	
5010.20 Strassenbeleuchtung Schmiedenmatt					49'606.70	
5010.21 Sanierung Gemeindestrasse Ferrenberg - Fuhren - Kappelenstrasse; unterer Abschnitt	9'611.10				24'898.35	
5010.22 Sanierung Gemeindestrasse: Tal - Kaltacker					79'487.35	
5010.23 Sanierung Gemeindestrasse Ferrenberg - Fuhren - Kappelenstrasse; oberer Abschnitt			220'000.00			
6310.23 Gemeindestrasse Ferrenberg - Fuhren - Kappelenstrasse; Sanierung unterer Abschnitt				110'000.00		
<b>619</b> <b>Strassen, übriges</b>	<b>29'043.20</b>	<b>23'459.90</b>			<b>408'037.45</b>	<b>2'250.00</b>
Nettoergebnis		5'583.30				605'937.20
Nettoausgaben		5'583.30				405'787.45
<b>6191</b> <b>Werkhof</b>	<b>29'043.20</b>	<b>23'459.90</b>			<b>408'037.45</b>	<b>2'250.00</b>
5040.02 Werkhof; Neubau Werkhof	14'449.80				288'352.00	
5040.04 Werkhof; Neubau Photovoltaikanlage	14'593.40				119'685.45	
6340.01 Werkhof; Photovoltaikanlage - Einmalvergütung		23'459.90				2'250.00
<b>62</b> <b>Öffentlicher Verkehr</b>	<b>1'227.20</b>				<b>63'486.95</b>	<b>7'296.00</b>
Nettoausgaben		1'227.20				56'190.95
<b>6210</b> <b>Bahninfrastruktur</b>	<b>1'227.20</b>				<b>63'486.95</b>	<b>7'296.00</b>
5010.01 Umgestaltung Bahnhofplatz Wynigen	1'227.20				63'486.95	

## Investitionsrechnung

Funktionale Gliederung		Rechnung 2025		Budget 2025		Rechnung 2024	
		Ausgaben	Einnahmen	Ausgaben	Einnahmen	Ausgaben	Einnahmen
6310.01	Subventionen; Umgestaltung Bahnhofplatz						7'296.00
<b>7</b>	<b>Umweltschutz und Raumordnung</b>	<b>16'796.20</b>		<b>60'000.00</b>	<b>19'800.00</b>	<b>110'911.05</b>	
	Nettoausgaben		16'796.20		40'200.00		110'911.05
<b>72</b>	<b>Abwasserentsorgung</b>	<b>16'796.20</b>		<b>60'000.00</b>	<b>19'800.00</b>	<b>97'297.60</b>	
	Nettoausgaben		16'796.20		40'200.00		97'297.60
<b>720</b>	<b>Abwasserentsorgung</b>	<b>16'796.20</b>		<b>60'000.00</b>	<b>19'800.00</b>	<b>97'297.60</b>	
	Nettoergebnis		16'796.20		40'200.00		97'297.60
	Nettoausgaben		16'796.20		40'200.00		97'297.60
<b>7201</b>	<b>Abwasserentsorgung (Gemeindebetrieb)</b>	<b>16'796.20</b>		<b>60'000.00</b>	<b>19'800.00</b>	<b>97'297.60</b>	
5032.08	ARA; Übern. Abwasserleitung Grossmatt-Kappelen	-90.00					
5032.11	ARA; Abwassererschliessung Häckligen (Projektierung + Bau)					120.00	
5032.16	ARA; Abwassererschliessung Häusern					3'810.60	
5032.17	ARA; Abwassererschliessung Krausen/Krausenmatt/Eich	380.00				77'691.90	
5292.01	GEP-Revision inkl. Kanal TV-Aufnahmen	16'506.20		60'000.00		15'675.10	
6310.07	GEP-Revision inkl. Kanal TV-Aufnahmen - Kantonsbeitrag				19'800.00		
<b>73</b>	<b>Abfall</b>					<b>13'613.45</b>	
	Nettoausgaben						13'613.45
<b>730</b>	<b>Abfall</b>					<b>13'613.45</b>	
	Nettoergebnis						13'613.45
	Nettoausgaben						13'613.45
<b>7301</b>	<b>Abfall (Gemeindebetrieb)</b>					<b>13'613.45</b>	
5033.02	Abfall; Neubau Abfallsammelstelle					13'613.45	
<b>8</b>	<b>Volkswirtschaft</b>	<b>226'705.55</b>		<b>200'000.00</b>		<b>14'096.30</b>	
	Nettoausgaben		226'705.55		200'000.00		14'096.30
<b>89</b>	<b>Sonstige gewerbliche Betriebe</b>	<b>226'705.55</b>		<b>200'000.00</b>		<b>14'096.30</b>	
	Nettoausgaben		226'705.55		200'000.00		14'096.30
<b>890</b>	<b>Sonstige gewerbliche Betriebe</b>	<b>226'705.55</b>		<b>200'000.00</b>		<b>14'096.30</b>	

## Investitionsrechnung

Funktionale Gliederung		Rechnung 2025		Budget 2025		Rechnung 2024	
		Ausgaben	Einnahmen	Ausgaben	Einnahmen	Ausgaben	Einnahmen
	Nettoergebnis		226'705.55		200'000.00		14'096.30
	Nettoaussgaben		226'705.55		200'000.00		14'096.30
<b>8900</b>	<b>Sonstige gewerbliche Betriebe</b>	<b>226'705.55</b>		<b>200'000.00</b>		<b>14'096.30</b>	
5010.01	Kiesgrube Häusern; Rekultivierung und Strassenverlegung	226'705.55		200'000.00		14'096.30	
<b>9</b>	<b>Finanzen und Steuern</b>	<b>42'850.35</b>	<b>577'845.25</b>			<b>27'596.00</b>	<b>1'118'365.40</b>
	Nettoeinnahmen	534'994.90				1'090'769.40	
<b>99</b>	<b>Nicht aufgeteilte Posten</b>	<b>42'850.35</b>	<b>577'845.25</b>			<b>27'596.00</b>	<b>1'118'365.40</b>
	Nettoeinnahmen	534'994.90				1'090'769.40	
<b>999</b>	<b>Abschluss</b>	<b>42'850.35</b>	<b>577'845.25</b>			<b>27'596.00</b>	<b>1'118'365.40</b>
	Nettoergebnis	534'994.90				1'090'769.40	
	Nettoeinnahmen	534'994.90				1'090'769.40	
<b>9990</b>	<b>Abschluss</b>	<b>42'850.35</b>	<b>577'845.25</b>			<b>27'596.00</b>	<b>1'118'365.40</b>
5900.01	Passivierte Einnahmen	42'850.35				27'596.00	
6900.01	Aktivierte Ausgaben		577'845.25				1'118'365.40

## 13.5 Investitionsrechnung nach Sachgruppen



## Investitionsrechnung

		Rechnung 2025		Budget 2025		Rechnung 2024	
		Ausgaben	Einnahmen	Ausgaben	Einnahmen	Ausgaben	Einnahmen
	<b>Investitionsrechnung</b>	<b>619'355.15</b>	<b>619'355.15</b>	<b>836'000.00</b>	<b>164'800.00</b>	<b>1'145'961.40</b>	<b>1'145'961.40</b>
<b>5</b>	<b>Investitionsausgaben</b>	<b>619'355.15</b>		<b>836'000.00</b>		<b>1'145'961.40</b>	
<b>50</b>	<b>Sachanlagen</b>	<b>559'998.60</b>		<b>776'000.00</b>		<b>1'102'690.30</b>	
<b>5010</b>	<b>Strassen/Verkehrswege</b>	<b>237'543.85</b>		<b>420'000.00</b>		<b>277'733.00</b>	
5010.01	Strassen / Verkehrswege	237'543.85		420'000.00		277'733.00	
<b>5030</b>	<b>Übrige Tiefbauten allgemein</b>			<b>60'000.00</b>			
5030.01	Übrige Tiefbauten allgemein			60'000.00			
<b>5032</b>	<b>Tiefbauten Abwasserentsorgung</b>	<b>290.00</b>				<b>81'622.50</b>	
5032.01	Tiefbauten Abwasserbeseitigung	290.00				81'622.50	
<b>5033</b>	<b>Tiefbauten Abfall</b>					<b>13'613.45</b>	
5033.01	Tiefbauten Abfallbeseitigung					13'613.45	
<b>5040</b>	<b>Hochbauten</b>	<b>322'164.75</b>		<b>296'000.00</b>		<b>729'721.35</b>	
5040.01	Hochbauten	322'164.75		296'000.00		729'721.35	
<b>52</b>	<b>Immaterielle Anlagen</b>	<b>16'506.20</b>		<b>60'000.00</b>		<b>15'675.10</b>	
<b>5292</b>	<b>Abwasserentsorgung</b>	<b>16'506.20</b>		<b>60'000.00</b>		<b>15'675.10</b>	
5292.01	Immaterielle Anlagen Abwasserentsorgung	16'506.20		60'000.00		15'675.10	
<b>59</b>	<b>Übertrag an Bilanz</b>	<b>42'850.35</b>				<b>27'596.00</b>	
<b>5900</b>	<b>Passivierte Einnahmen</b>	<b>42'850.35</b>				<b>27'596.00</b>	
5900.01	Passivierte Einnahmen	42'850.35				27'596.00	
<b>6</b>	<b>Investitionseinnahmen</b>		<b>619'355.15</b>		<b>164'800.00</b>		<b>1'145'961.40</b>
<b>63</b>	<b>Investitionsbeiträge f.eigene Rechnung</b>		<b>23'459.90</b>		<b>164'800.00</b>		<b>9'546.00</b>
<b>6310</b>	<b>Investitionsbeiträge von Kantonen u.Konkordaten</b>				<b>139'800.00</b>		<b>7'296.00</b>
6310.01	Investitionsbeiträge von Kantonen und Konkordaten				139'800.00		7'296.00
<b>6340</b>	<b>Inv.beiträge von öff.Unternehmungen</b>		<b>23'459.90</b>				<b>2'250.00</b>

## Investitionsrechnung

		Rechnung 2025		Budget 2025		Rechnung 2024	
		Ausgaben	Einnahmen	Ausgaben	Einnahmen	Ausgaben	Einnahmen
6340.01	Investitionsbeiträge von öffentlichen Unternehmungen		23'459.90				2'250.00
<b>6370</b>	<b>Investitionsbeiträge private Haushalte</b>				<b>25'000.00</b>		
6370.01	Investitionsbeiträge von privaten Haushalten				25'000.00		
<b>64</b>	<b>Rückzahlung von Darlehen</b>		<b>18'050.00</b>				<b>18'050.00</b>
<b>6450</b>	<b>Rückz.v.Darlehen an priv.Unternehmungen</b>		<b>18'050.00</b>				<b>18'050.00</b>
6450.01	Rückzahlung von Darlehen an private Unternehmungen		18'050.00				18'050.00
<b>69</b>	<b>Übertrag an Bilanz</b>		<b>577'845.25</b>				<b>1'118'365.40</b>
<b>6900</b>	<b>Aktivierte Ausgaben</b>		<b>577'845.25</b>				<b>1'118'365.40</b>
6900.01	Aktivierte Ausgaben		577'845.25				1'118'365.40
	<b>Nettoinvestitionen</b>	<b>534'994.90</b>				<b>1'090'769.40</b>	